

Nach der Welt der Aromatherapie.....folgt die  
ganzheitliche integrale Osmologie für die Praxis



# Die Osmopraktik®

Berufe der Zukunft



**ASOMI**

Aromatologie Schule  
für Osmopraktiker®  
International



## Fort- und Weiterbildungen

- ★ **Aromatologe/ASOMI 2 Semester**
  - ◆ Grundkenntnisse der Osmopraktik®  
für integrale Duftberatung, Vortrag und Verkauf
- ★ **Osmopraktiker®-Spezialisten 3 Sem. + Spezialisierung**
  - ◆ Kosmetik mit dem (K)Osmogramm® im Bio – Rhythmus
  - ◆ Rhythmische Aroma-Harmonie-Massage
- ★ **Ganzheitlicher Osmopraktiker® 5 Semester für**
  - ◆ therapeutische Assistenz und Prävention und/oder
  - ◆ Therapie

Mit Ergänzungsblöcken und Zusatzangeboten

# Ihre Gründe - unsere Ausbildungen

---

*Für Ihre persönliche und berufliche Zukunft*

Egal ob sie privat für sich zu Hause oder für andere professionell arbeiten möchten: An einer fundierten Ausbildung über Ätherische Öle führt kein Weg vorbei. Unser Basisstudium dient grundsätzlich jedem Interessierten, der sich mit ätherischen Ölen ernsthaft beschäftigen möchte. Es hilft der Mutter, ihre Kinder gesund zu erhalten, wie auch dem beruflich engagierten Fachmann, der einen Klienten beraten möchte oder aber im Handel gezielt einkaufen will.

Diese Basis vermittelt alles Wissenswerte über ätherische Öle - wissenschaftlich, ganzheitlich, fundamental und praktisch.

Wir legen viel Wert auf Individualität. Gerne können sie uns und die diversen Möglichkeiten der Aus- und Fortbildung kennenlernen, mittels Termin oder auch bei einem Einführungstag (kann auf Wunsch auch bei ihnen angeboten werden - Siehe Mobile Schulungsheft).

Bei einem Einführungs-Seminar „Von der Aromatherapie zur Osmopraktik®“ können Sie Näheres zu Inhalten erfahren, Gespräch vereinbaren, Osmogrammtermine wahrnehmen oder auch schon das Skript, bzw. die CD erwerben.

Als **Aromatologe / ASOMI**, mit den Grundkenntnissen der Osmopraktik® sind Sie kompetenter Berater zu Hause, in medizinischen Einrichtungen, bei Osmopraktikern®, in der Physiotherapie, in Kindergärten, in Schulen, in Hebammen-Praxen, im Handel sowie in allen Bereichen, wo qualitativ hochwertige Ätherische Öle gezielt eingesetzt werden.

Stellen Sie Ihre Ausbildung selbst zusammen oder lassen Sie sich von mir beraten. Vereinbaren Sie einen Termin mit mir, Sie können persönlich oder per Telefon mit mir über Ihre Wünsche sprechen.

Jeder, der die Ausbildung anstrebt oder in diesem Bereich arbeiten möchte, empfehle ich dringend die **juristisch unterstützende Hilfe** vom **aroma-netz e.V.** anzunehmen. Erkundigen Sie sich danach!

## **Verkürzte Ausbildung:**

Für diejenigen, die bereits viel Erfahrung mit Ätherischen Ölen haben oder eine Ausbildung nachweisen können, besteht die Möglichkeit, den Unterricht entsprechend zu reduzieren.

Sollte dies der Fall sein, sprechen Sie mich an.

## **Preisvorteile:**

Alle Schüler und Lizenznehmer erhalten vom *Aroma-Zentrum* günstigere Einkaufspreise. **ASOMI** - Schülern steht ein zusätzliches Produkt-Sortiment zur Durchführung Ihrer Arbeit zur Verfügung.

## Schulungskatalog ASOMI Inhaltsangabe

<b>Ihre Gründe - unsere Ausbildungen</b>	<b>2</b>
<b>ASOMI</b>	<b>5</b>
Das Baustein - System	5
Basis - Philosophie	5
Praxis - Arbeit mit Klienten	6
Ziele	6
Angebote der Schule	7
<b>Ausbildungsgrafik Osmopraktiker</b>	<b>8</b>
<b>Aromatologie / ASOMI (1. + 2. Semester)</b>	<b>9</b>
Unterrichtsinhalte Aromatologie	10
1. Semester	10
2. Semester	11
Prüfungsordnung	12
<b>Weiterführende und Osmopraktische® Ausbildungen</b>	<b>14</b>
Osmopraktische® Bausteine	14
Massage (Rhythmische-Massage)	14
Natur-Kosmetik	14
Ganzheitlicher Osmopraktiker®	15
Möchten Sie ASOMI - Aromatologe und Osmopraktiker® - Dozent werden?	15
Internet-Werbung:	16
Unser Forum - die Foren	16
<b>Osmopraktik® - Was ist das?</b>	<b>17</b>
<b>Ausbildungen im Detail</b>	<b>19</b>
Der Verlauf der Osmopraktiker® - Semester	19
3. - 5. Semester Osmopraktik®:	19
Das 5. Semester	19
Das 6. Semester	19
Das 7. Semester	19
Schriftliche Arbeiten - Leistungsnachweise	20
<b>Ganzheitlicher Osmopraktiker®</b>	<b>22</b>
Unterrichtsinhalte	22
Prüfung zum Ganzheitlichen Osmopraktiker®	27
8. - 11. Semester	27
<b>Ausbildungsgrafik Spezialisierung</b>	<b>28</b>
<b>Osmopraktiker® - Spezialist(in) für Kosmetik</b>	<b>29</b>
Berufsfeld:	29
Kosmetik Block I	30
„Die Pflege der Seele über die Haut“	30
Kosmetik Block II	31
Pflege im Rhythmus der Natur	31
Kosmetik Block III	32
Kosmetik/Pflegeprodukte zum Selbermachen	32
Die Theorie und die Praxis	33
<b>Osmopraktiker® Spezialist für Massage</b>	<b>34</b>
Berufsfeld:	34
Rhythmische Aroma - Energie - Massage	35

<b>Ergänzungsblöcke:</b>	<b>38</b>
Wunderwerk Mensch - Anatomie und Physiologie	38
Psychologie und Psychosomatik	40
Kosmetik - Anatomie / Physiologie (u.a. Dermatologie)	41
Unterrichtsplan	42
Massage - Anatomie / Physiologie	42
<b>Zusatzangebote</b>	<b>43</b>
Integrierte Unternehmenskommunikation	43
PR - Marketing - Corporate Identity/Design	43
Wahrnehmen - Verstehen - Reagieren	44
Unternehmensberatung	44
Dekorative Kosmetik	44
Die Osmopraktische Duftorgel	44
Natur - Parfüm - Werkstatt	45
Kräuter und Ernährung	45
Bio-Rhythmus Bio-Chemie Chakren Charakteren Verhalten	46
Hot Stone - Massage	46
Gesetze im weitesten Sinn für den professionellen Part	46
<b>Wie alles begann...</b>	<b>47</b>
<b>Dozenten unserer Schule</b>	<b>50</b>
<b>Allgemeine Geschäftsbedingungen (AGB's)</b>	<b>51</b>
<b>Preise</b>	<b>52</b>
<b>Schulordnung:</b>	<b>53</b>



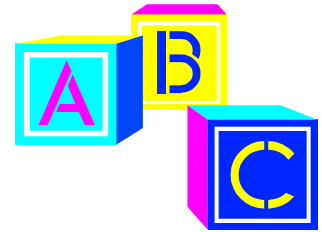
# ASOMI

---

**ist eine eigenständige Privat-Schule mit eigenem Ausbildungskonzept**

**A S O M I** vermittelt in ganzheitlicher Weise mit ihrer eigenen Philosophie ein breit gefächertes Wissen im gesamten Feld der Gesundheitsvorsorge - vorzugsweise mit ätherischen Ölen, aber auch mit Kräutern, Tees und Hydrolaten.

## **D**as Baustein - System



Praktisch, individuell und vielleicht ungewöhnlich bieten wir alle unsere Ausbildungs-Module im Baustein - System an. Sie können das an zwei Grafiken sehen.

**Warum?** Wir möchten jedem sein eigenes Ziel ermöglichen. Dabei wollen wir, dass keiner etwas lernen muss, was er schon kennt und dafür zahlen soll. Das vermeidet Unkosten.

Wir wollen Sie nicht mit Anatomie oder Psychologie langweilen, wenn Sie bereits aus einem solchen Grundberuf kommen. Gleichwohl möchten wir auch Interessenten, die nicht aus einem Beruf des Gesundheitswesens kommen, die Möglichkeit bieten, diese Ausbildung zu durchlaufen.

*Da wir nicht medizinisch oder therapeutisch arbeiten, reicht das Grundwissen der Ergänzungsblöcke (siehe Ausbildungsgrafik) unseres Baustein-Angebots aus.*

Die Kosten für ihre Ausbildung werden entweder gleich oder nach und nach individuell zusammengestellt. Wenn Sie schon wissen, was Sie möchten, wird der Vertrag entsprechend ausgefüllt und Sie erhalten eine entsprechende Vergünstigung.

## **B**asis - Philosophie

Wir gehen davon aus, dass wir ein Teil des komplexen Natursystems sind.

In der Ausbildung lernen wir die archetypischen (ursprünglichen) Zusammenhänge zwischen Mensch, Tier, Pflanze und der ganzen Umwelt kennen.

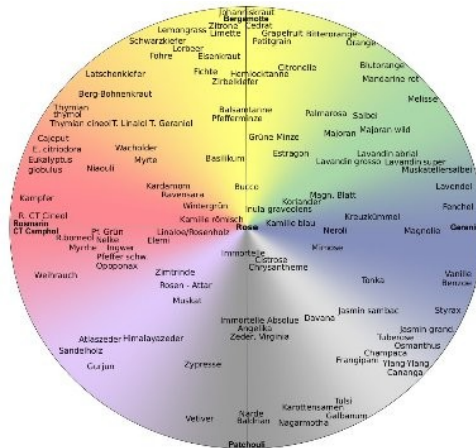
Die Osmopraktik® hilft uns diese Zusammenhänge zu verstehen und vorhandene Mittel zu nutzen - ohne das unsere Natur beeinträchtigt wird.



Ziel von **ASOMI** ist es, diese ganzheitliche Philosophie an seine Schülerinnen und Schüler weiter zu geben. Elementare Grundlagen der Ausbildung finden sie hier auch bereits in dem Basis-Studium zur Aromatologie / **ASOMI**.

Schon hier werden die Weichen zu einem ganzheitlichen Ansatz der osmopraktischen Ausbildung gestellt.

Grundlage dazu bietet der **osmopraktische Duftkreis**.



## **P**raxis - Arbeit mit Klienten

Das wichtigste Instrument eines Osmopraktikers® ist das Erstellen und die Auswertung eines Osmogramms®.

Aus diesem ergibt sich die individuelle Mischung für den Klienten. Mehrere Sitzungen ergeben eine Duftbegleitung.

Weitere Arbeitsfelder eines Osmopraktikers® sind Beratung, Coaching sowie allgemeine Unterstützung von z.B. Ärzten, Heilpraktikern und Psychotherapeuten.

Die Osmopraktik® ist ein dynamischer Prozess. Daher halten wir es für notwendig, ausgebildete Osmopraktiker® regelmäßig zu schulen und durch Supervision zu begleiten.

Zusätzlich haben Osmopraktiker® - schon während der Ausbildung - die Möglichkeit mittels Passwort-geschütztem Forum sich auszutauschen, Neues mitzuteilen, Fragen zu stellen.

## **Z**iele

Ziel ist es eine Alternative zu den bisherigen symptomatischen Behandlungsausbildungen zu setzen. Wir bieten hier eine völlig neue Aus-, Fort



- und Weiterbildung im Bereich der Gesundheitsvorsorge an, die es bisher in dieser Form nicht gab.

Ein ganzheitlicher Osmopraktiker® arbeitet **selbständig** im Gesundheitsbereich: In eigener Praxis, in Gesundheitszentren, Reha-Einrichtungen, Physiotherapiepraxen und auch im Wellness - und Kosmetik-Bereich.

### **Wichtige Aufgaben und Ziele eines Osmopraktikers® können sein:**

- die Persönlichkeit stärken
- Krisenbewältigung
- Unterstützung bei der eigenen Zielsetzung
- Klient kommt mit seiner Lebensgeschichte nicht zurecht
- Menschen mit Alltagsängsten und Vertrauensverlusten zu helfen
- Verspannungen zu beheben, die aus geistig-seelischen Verkrampfungen stammen
- Trennungs- und Abgrenzungsprobleme bearbeiten
- bei Schlaf-Problemen helfen
- Stress, Struktur, Neuanfänge, Überbelastungen, Erschöpfungen zu bearbeiten.

### **falls:**

- es zur Klärung des Gesundheitszustandes notwendig wird
- Therapien verstärkt werden sollen
- die Hintergründe einer chronischen Erkrankung bei der Therapie helfen können

können Osmopraktiker® mit Arzt / Heilpraktiker zusammen arbeiten.

### **Angebote der Schule**

*Siehe auch grafische Übersichten nächste Seiten*

- Aromatologie / **ASOMI**
- Ganzheitliche(r) Osmopraktiker®/in
- Osmopraktiker® - Spezialist für Rhythmische Aroma-Energie-Massage
- Osmopraktiker® - Spezialist für Natur-Kosmetik

alle Ausbildungen werden durch das jeweilige Fach-Forum passwortgeschützt begleitet.

**Ergänzungsblöcke** für Anatomie / Physiologie und Psychologie /Psychotherapie

**Zusatzangebote:** Osmopraktische Duftorgel, Existenzgründung, Gesprächsführung, Kommunikation, Buchhaltung, Marketing ...

**Ganzheitliche/r Osmopraktiker®/in - DIAO und ASOMI zertifiziert**

**Abschluss - P r ü f u n g**

zur **Ganzheitlichen Osmopraktik®**  
mündlich im Beisein eines **anerkannten Psychotherapeuten / Arzt**  
mit Anerkennung von **A S O M I** und **D I A O** + Zertifikat (Din A3)

Osmopraktische® Begleitung in der Praxis: 2 Jahre (8. -11. Semester)  
2 x 2 Tage mit Reflexion, Coaching, Austausch, 10 Std. Einzelberatung in 2 Jahren

**Praktische P r ü f u n g**  
für den Ganzheitlichen Osmopraktiker®

**5. Semester**  
**Osmopraktik®**  
Duftbegleitung, Setting  
2x 3 Tage Unterricht / Praxis

**4. Semester**  
**Osmopraktik®**  
3 Tage Praxis-Unterricht  
Lehrsemester / Lehrprobe  
1 Tag vor Ort

**3. Semester Vernetzung der Osmopraktik®**  
2 x 3 = 6 Tage Unterricht/Workshop, entspricht  
**Osmopraktische® Psychologie Teil I + II**

**1. + 2. Semester Osmopraktik® ca.1 Jahr**  
4 x 3 Tage = 12 Tage Unterricht, inkl. Praxis

Schriftliche/ praktische Prüfung mit Zertifikat zum  
**Aromatologen/ASOMI** mit Grundkenntnissen der Osmopraktik®

zuzüglich Hausaufgaben und Arbeiten über das passwortgeschützte Forum

**1.+ 2. Semester Osmopraktische Aromatologie/ASOMI**  
1. Semester = CD /Skript, danach 2. Semester = 6 Tage Unterricht  
+Prüfung  
Der Unterricht wird meist aufgeteilt in 3 WE + Prüfung / Im Block möglich

**ASOMI**  
Aromatologie Schule  
für Osmopraktiker  
International  
www.aroma-zentrum.de  
Stand: Juli 2018



**Ergänzungsblöcke**

Anatomie/Physiologie  
4 Tage

Psychologie /  
Psychoso-  
matik 4 Tage

Ergänzend zum  
Grundberuf





## **A**romatologie / **ASOMI** (1. + 2. Semester)

---

Um die Osmopraktik verstehen zu können ist es grundsätzlich notwendig, sich fundierte Kenntnisse über Ätherischen Öle anzueignen: Geschichte, Botanik, Bio-Chemie im ganzheitlichen Natursystem, Anatomie des Geruchssinns, Toxikologie, Anwendung und Dosierung, Herstellung, sowie einige rechtliche Grundlagen.

Dies geschieht durch Selbststudium in Form einer CD (auf Wunsch Druck zum Selbstkostenpreis). Die CD: auch als „Kaufvertrag A“ bezeichnet beinhaltet ca. 420 Seiten strukturiert in 5 Skripten.

Sie lernen zunächst diese wichtigen Daten von Ihrer erworbenen Aromatologie - CD. Dieser Lernstoff wird in 6 Unterrichtstagen (ca. 57 Unterrichtsstunden) durch genommen und vertieft.

Begleitend zu der CD erhalten Sie Zubehör zu einem Sensorik-Test (Duftstreifenblock/Ätherische Öle). Dies benötigen Sie für Ihre kleine „Aufgabe“ dem Erstellen Ihres persönlichen Duftprotokolls - „Mein Duftweg“.

Nach Durcharbeit des Materials und Einreichung nach vorgenannten Schriftarbeiten, sind Sie auf Unterricht und Prüfung zu diesem Semesterabschnitt vorbereitet.

Bei geteiltem Unterricht sollten Sie die Teilabschnitte kennen und erlernt haben, zu denen Sie den Unterricht besuchen.

Der Unterricht wird mehrfach im Jahr angeboten, sowohl im Block als auch an mehreren Wochenenden.

Es besteht die Möglichkeit mehrmals an verschiedenen Einheiten teilzunehmen - innerhalb 12 Monate ohne Aufpreis.

Ebenso ist es möglich, innerhalb von 12 Monaten ab Kauf-Datum CD, kostenlose Updates per Mail oder CD zu erhalten (12-Monats-Garantie).

Damit die Prüfung nicht losgelöst von aktuellen Unterrichtseinheiten stattfindet, sollten nicht mehr als 12 Monate zwischen letztem Unterricht und der Prüfung liegen.

Zum Abschluss erhalten Sie noch zusätzlich ein Nachschlagewerk von 103 Pflanzen-Monographien mit der Möglichkeit der eigenen Erweiterung als PDF auf einer CD.

Nach 6 Unterrichtstagen bildet eine schriftliche Prüfung am 7. Tag den Abschluss. Nach Bestehen dieser Prüfung sind Sie Aromatologe/in von **ASOMI** und haben die Voraussetzung zur Weiterbildung (Ganzheitlicher -) Osmopraktiker®/in.



## Unterrichtsinhalte Aromatologie

ASOMI - Basis - Ausbildung

### 1. Semester

#### Teilabschnitt A

ca. 18 Unterrichts-Stunden / 12 Zeitstunden



#### Der Anfang der Aromatherapie

- ✓ **Geschichten zur Aromatherapie** aus aller Welt
- ✓ **Entwicklung der Aromatherapie** seit 1900 - Übersicht
- ✓ **Grundlagen - Berufskunde**
- ✓ **Gesetze - Fachbegriffe** - damit verbundene gesetzliche Bestimmungen
- ✓ **Duftweg:** „ Was macht der Duft in uns ? “ Von der Nase bis zum Gehirn...
- ✓ **Internationale Verbindungen** - die Verbreitung namhafter Aromatherapeuten
- ✓ **Literaturverständnis** zur Aromakunde in Europa
- ✓ **Der französische Ansatz** nach D. Pénoël
- ✓ **Gewinnungsarten** - verschiedene Verfahren - was ist zu beachten
- ✓ **Qualitätsprüfung** - Was ist ein 100 % naturreines ätherisches Öl
- ✓ **Einführung in die Morphologie**
- ✓ **Sensoriktests**



Praxisteil - Sensorik - Übungen zu Hause





## Teilabschnitt B

ca. 18 Unterrichtsstunden / 12 Zeitstunden

### **C**hemie der Pflanzen

- ✓ **Bio - Chemie**
- ✓ **Qualitätssicherung** - Das Lesen von Sicherheitsdatenblättern
- ✓ **Analyseverfahren** - Gaschromatographie( u.a. was heißt chiral?)
- ✓ **Analysezertifikate** - Definitionen handelsüblicher Begriffe
- ✓ **Gefahrgutkennzeichnung** - EU - Bestimmungen
- ✓ **Chemomorphose** - wie kommt es zu einer Wirkung?
- ✓ Wie wichtig ist die Bio-Chemie für unsere Osmopraktik?
- ✓ **Toxikologie** - Indikation - Kontraindikation - Risikogruppen
- ✓ **Sensoriktests**



Praxisteil - Sensorik - Übungen



## 2. Semester

### Teilabschnitt C

ca. 9 Unterrichtsstunden / 6 Zeitstunden

### **B**otanik

- ✓ **Pflanzenlehre - Taxonomie** - Ordnung nach Linné
- ✓ **Morphosen** - die Bedeutung und Wichtigkeit der Morphosen
  - ✓ in unserer Arbeit
  - ✓ natürliche Veränderungen
  - ✓ Pflanzenfamilien und doch nicht verwandt?
- ✓ **Die Pflanze im Biorhythmus** - der osmopraktische Duftkreis im Jahresrhythmus
- ✓ **Pflanzen - Monographien** - einzeln betrachtet
- ✓ **Signaturenlehre** - die Formensprache der Pflanze
- ✓ **Pflanzen-Kommunikation**
- ✓ **Bio-Chemie und Chemotypen**
- ✓ **Sensoriktests**



Praxisteil - Sensorik - Übungen





## Teilabschnitt D

ca. 9 Unterrichtsstunden / 6 Zeitstunden

### **A**nwendungen

- ✓ **Die Osmologie**
- ✓ **Möglichkeiten und Chancen der Sinnesorgane** - der Geruchssinn
- ✓ **Auswirkungen und Verarbeitung der Sinne** - wo ist die Medizin?
- ✓ **Einsatzmöglichkeiten** - unter den für uns gegebenen Umständen in verantwortlicher Position
- ✓ **Anwendungsmöglichkeiten**
- ✓ **Biorhythmus** - WAS ist WANN das richtige ÖL ???
- ✓ **Dosierung** - kleine 1 x 1 der Aromakunde und Pflege
- ✓ **Mazerationen und Pflanzenöle**
- ✓ **Alternative Naturheilverfahren** - feinstoffliche Schwingungen
- ✓ **Medizinische Fachbegriffe** und Einsätze
- ✓ **Zusammenfassung - Aromatologie** ( Prüfungsvorbereitung )



Praxisteil - Sensorik - Übungen



## Teilabschnitt E

### **D**ie Prüfung

- ✓ **Sensorik-Test - Besprechung**
- ✓ **Schriftliche Prüfung**
- ✓ **Nach Absprache: Exkursion** - Besuch eines Aromagartens

#### **Bei Wochenend- oder Teilabschnittsausbildungen beachten:**

- ✓ Bitte nehmen sie 4 Wochen vor der Prüfung Kontakt mit mir auf.
- ✓ Melden sie sich rechtzeitig zur Prüfung an.

Die Stunden-Schwerpunkte können sich unter Umständen - je nach Ihren Bedürfnissen auch verändern.

Sie erhalten nach bestandener Prüfung ein Zertifikat von **ASOMI** und haben damit die Voraussetzung zum nächsten Semester „Ganzheitlicher Osmopraktiker®“ erfüllt.



## Prüfungsordnung

vom 1.9.2014

### Zur Prüfung zugelassen wird, wer

- ✓ den Unterricht der **ASOMI** - Schule besucht hat.
- ✓ die in der CD aufgezeigten Aufgaben rechtzeitig termingerecht abgegeben hat
- ✓ die Unterrichts- bzw. Semestergebühr mindestens 14 Tage vor dem Prüfungstag eingezahlt hat.

### Ablauf:

- 1) dauert jeweils 120 Minuten und wird in schriftlicher /prakt. Form abgehalten
- 2) besteht zum überwiegenden Teil aus Multiple - Choice - Aufgaben, zum geringeren Teil aus zu beantwortenden Fragen.
  - a) eine Antwort, die nicht leserlich ist, kann nicht gewertet werden
- 3) Teilgebiete der Prüfung:
  - a) Geschichte - Gesetze - Verbände - Berufskunde
  - b) Botanik - Morphologie
  - c) Chemie - Sicherheit - Kontraindikationen - Qualität
  - d) der Geruchssinn
  - e) Ganzheitlichkeit und Anwendung
  - f) Aufgaben von Zuhause
- 4) gilt als bestanden, wenn
  - a) 75% der Gesamtpunktzahl erreicht wurde
  - b) 50% der Punktzahl der einzelnen Teilgebiete erreicht wurden
  - c) eine gute Leistung in einer mündlichen Nachprüfung, wenn die erforderliche Punktzahl der schriftlichen Prüfung nicht erreicht wurde
  - d) die Prüfungskommission den Prüfling aufgrund einer freien pädagogischen Entscheidung für ausreichend sachkundig hält, um das Zertifikat zu erteilen
- 5) gilt als nicht bestanden, wenn
  - a) die erforderliche Gesamtpunktzahl von 75% nicht erreicht wurde
  - b) in einem der Teilgebiete weniger als 50% der Punktzahl erreicht wurde
  - c) ein Täuschungsversuch vorliegt
  - d) die Prüfungsaufgaben nicht abgegeben wurden
  - e) die Prüfungskommission den Prüfling aufgrund einer freien pädagogischen Entscheidung für nicht ausreichend sachkundig hält, um das Zertifikat zu erteilen
- 6) die Wiederholung der Prüfung ist zum nächsten Prüfungstermin möglich



## Weiterführende und Osmopraktische® Ausbildungen

---

### smopraktische® Bausteine

Nach der Aromatologie beginnt die Osmopraktik® im 3. Semester. Hier wird zunächst (Entwicklungs-) Psychologie, Wahrnehmungsformen, (nonverbale) Kommunikation gelernt. Der Osmopraktische® Duftkreis wird vorgestellt auf seinen ersten Ebenen und Wirkungskreisen, ebenso die 4 Ecköle und deren Bedeutung. Der Osmopraktische® Fragenkatalog und seine Hintergründe werden erarbeitet.

**Im 4. Semester** werden folgende Themen ergänzt: Bio-Rhythmen, Chakren (Energiezentren), weitere Ebenen des Osmopraktischen Duftkreises.

Schwerpunkt im **5. Semester** bildet die Osmopraktische® Psychologie. Sie vernetzt das Erlernete in Bezug auf: Entwicklungspsychologie, Bio-Rhythmen, Chakren, Bio-Chemie, Körper-, Organ- und Symptomsprache.

Ein Abschluss nach dem **5. Semester** ist möglich, wenn eine mündlich/praktische Prüfung erfolgreich abgelegt wurde.

Diese Qualifikation ermächtigt Osmopraktiker® dazu, Osmogramme® bei Klienten durchzuführen und individuelle Osmopraktische Mischungen anzufertigen.

Parallel dazu kann eine Spezialisierung „Massage“ und/oder „Natur-Kosmetik“ auf der Basis Osmopraktischer Prinzipien erlernt werden.

### assage (Rhythmische-Massage)

Bei unseren Massagen geht es um spezielle „Rhythmische-Massagen“ passend zur Osmopraktischen Philosophie. Hier werden nicht nur an 8 Tagen Massagegriffe gezeigt, sondern auch Kenntnisse in Anatomie gelernt.

### atur-Kosmetik

Uns sind Inhaltsstoffe und deren Wirkung wichtig, wie auch Herkunft und Ökologie. Kosmetik nach Osmopraktik (z.B. nach Osmogramm®) ist individuell, frisch und mit 100 % naturreinen Ätherischen Ölen zubereitet.

Nach bestandener Prüfung zum Osmopraktiker® bzw. Osmopraktiker® - Spezialisten folgen zwei Semester begleitende Praxis.



## Ganzheitlicher Osmopraktiker®

Nach diesen fünf Semestern kommen für Ganzheitliche Osmopraktiker®/innen noch 2 weitere Semester hinzu. Das **6. Semester** ist ein praktisches Lehr-Semester:

Sie erstellen an einem neuen Klienten ein Osmogramm®. Dabei wohnt eine Fachperson der **ASOMI** ihrem Osmogramm® bei und kann ggf. Hilfestellung geben. Die Lehrstunde findet bei Ihnen zu Hause bzw. in Ihren Praxisräumen statt und beinhaltet eine umfangreiche Besprechung, die auch schriftlich bewertet wird. Zudem werden vor und nach der Lehrstunde mehrere von ihnen durchgeführte Osmogramme® eingehend in der Lerngruppe durch genommen.

**7. Semester:** Osmopraktische® Duftbegleitung mit all ihren Facetten: Behandlungsziele, Kreieren der perfekten Osmopraktischen® Mischung, Begleitung des Klienten.

Eine Osmopraktische® Prüfung am Klienten und Auswertung am Osmogramm® bildet den Abschluss der sieben Semester.

Nach bestandener Prüfung zum Ganzheitlichen Osmopraktiker® folgen Semester 8-11 als begleitende Praxis mit mündlicher Abschluss-Prüfung mit Therapeut (Arzt) .

### **Kommen Sie aus einem berufsfremden Bereich?**

Die Ausbildungen vermitteln ein gewisses **psychologisches und medizinisches Grundwissen** im 8.-9. Semester Ganzheitliche Osmopraktik bzw. 6.-7. Semester Osmopraktik. Ganzheitliche Osmopraktiker - Anwärtler sind dann für die Prüfung mit Therapeut zugelassen.



erschiedenes

### **Möchten Sie ASOMI - Aromatologe und Osmopraktiker® - Dozent werden?**

Auch Sie können weitere Aromatologen und Osmopraktiker® nach **ASOMI** ausbilden. Erkundigen Sie sich bei uns. Erste Voraussetzung: mindestens 50 aufgezeichnete Osmogramme® mit Duft-Begleitung (siehe auch AQS = ASOMI-Qualitäts-Sicherung).



## Internet-Werbung:

Absolventen unserer Schule **ASOMI** können ihren Link oder eine Seite auf unserer Homepage [www.aroma-zentrum.de](http://www.aroma-zentrum.de) veröffentlichen.

Es besteht auch die Möglichkeit, dass Schüler eine komplette Werbeseite auf unserer Homepage bekommen.

## Unser Forum - die Foren

- Das **Aromatologen - Forum** ist **passwortgeschützt**.  
Sowie man eine CD der Aromatologie/**ASOMI** erworben hat, erhalten Sie das Passwort zu diesem Forum. Hier können Sie sich untereinander austauschen und kennenlernen oder auch Fragen an mich stellen.  
Dieses Forum ist allerdings auch noch nach der Prüfung wichtig, da hier alle Neuheiten und Veröffentlichungen sowie Veränderungen und Veranstaltungen veröffentlicht werden.  
Jeder der in diesem Forum auch nach der Prüfung bleiben möchte, ist entweder in der Osmopraktiker® - Fortbildung oder Lizenznehmer oder nimmt regelmäßig an Veranstaltungen bzw. beteiligt sich an der **ASOMI** - Arbeit. Es lohnt sich also immer wieder hier hinein zu schauen.
- Das **Osmopraktiker®-Forum** ist **passwortgeschützt**. Mit Beginn der Fortbildung zum Osmopraktiker® erhalten Sie das Passwort zu diesem Forum. Hier wird über Osmogramme® und Klienten, Erfahrungen, Erlebtes während der Sitzungen und ähnliches gesprochen. Manches ergänzt damit den Unterricht der Osmopraktik. Das Forum steht Ihnen bis zum Ende der Ausbildung zur Verfügung, d.h. bis zur letzten Prüfung. Danach entscheiden Sie selbst durch unsere Angebote von AQS.
- Das **aroma-netz Forum** ist **passwortgeschützt**. Es ist ein Forum für aroma-netz e.V. - Mitglieder. Für Osmopraktiker®-Anwärter gibt es eine vergünstigte Mitgliedschaft für das erste Jahr, um an Skype - Gesprächen mit Frau Dr. Oberhauser teilnehmen zu können.
- Das freie Forum „**world wide**“ für **Alle** ohne Passwort





## **smopraktik® - Was ist das?**

Der Beruf Ganzheitlicher Osmopraktiker®/in wurde von mir erstmals geprägt und aufgrund seiner einmaligen, noch nie da gewesenen Inhalte auch als Name markenrechtlich geschützt.

Es gibt keinen vergleichbaren Beruf oder Lehrgang und so hoffe ich, Ihnen dies hiermit etwas näher bringen zu können.

Wenn Sie Aromatologe nach **ASOMI** sind oder ganzheitlich mit 100% naturreinen Ätherischen Ölen umgehen können, sind Sie bereits auf dem Weg zu diesem Beruf.

Ein **Osmopraktiker®/in** arbeitet ganzheitlich mit 100% naturreinen schwingungsaktiven Ätherischen Ölen ( in Osmopraktiker® - Qualität ) über den Geruchssinn. Die Möglichkeit der analytischen Sicherheit bietet hier das limbische System, das „Emotionale Gedächtnis“, denn „die Nase lügt nicht“.

Ätherische Öle, die sich Schwingungen in feinstofflicher Art dem Rhythmus unserer Umgebung anpassen können, sind wichtig, da wir im Osmogrammverlauf sowohl die Schwingungsstörungen im menschlichen Körper feststellen, als auch damit wieder in ein harmonisches Gleichgewicht bringen können.

Dies geschieht über die **osmopraktische Duft - Reaktionsmethode - dem Osmogramm®**.

Reaktionen, die ein Klient über einen Duft von sich gibt, sei es verbal, durch Mimik, Gestik oder Körperhaltung, können Aufschluss geben über seine derzeitige seelische Verfassung.

**Das Osmogramm®** zeichnet auf und wertet aus, was durch Reaktionen und Abfragen auf unbekannte, aber gezielt ausgewählte Ätherische Öle vom Klienten zu erfahren war. Bei Bedarf einer Duftbegleitung (mehrere Osmogramme® hintereinander) kann ein Osmopraktiker® den Verlauf und die Veränderungen der Schwingungen beobachten und gezielt einzelne Energien stärken. Dass sich diese verändern, bemerkt er zusätzlich auch durch Erzählungen des Klienten. Durch zusätzliches Abfragen von verabreichten Mischungen bestätigen sich manche Veränderungen aus dem Alltagsmuster. Und es zeigt sich hier, dass die Öle, die am wenigsten in der Flasche enthalten waren, oftmals die stärkste Wirkung ausgelöst haben.

Der Osmopraktiker® arbeitet mit sehr geringen Dosierungen im Unterbewusstsein um hier autoregulativ Defizite aufzuspüren und zu harmonisieren.

Als Ganzheitlicher Osmopraktiker® sind Sie in der Lage intensiv und individuell u.a. in eigener Praxis zu arbeiten. Aber Osmopraktik® ist nicht nur



Präventivarbeit, denn diese Autoregulations-Methode ermöglicht dem Osmopraktiker® Disharmonien wie Unwohlsein, Erschöpfung, Traurigkeit, Spannungen und Ängste unspezifischer Art zu erkennen. Diese, sich oft immer wiederholenden Symptome, die für die Schulmedizin noch keinen Krankheitswert haben, werden von Osmopraktikern® mittels Osmogramm® analysiert. Es wird nach unbewussten Themen und Energiedefiziten – also den Ursachen – geforscht. Festgelegte Verhaltensmuster, Unruhezustände, Autoaggressionen disharmonische Störungen können hier mit dieser osmopraktischen® Duft - Reaktionsmethode bereits im frühen Stadium positiv beeinflusst werden.

Aber nicht nur das allein: hier können auch Themen analysiert werden, die von keinem vorher erkannt wurden. Z.B. Klienten, die versteckte Symptome haben und nicht wissen, dass sie ernsthaft krank sind; z.B. Diabetes. Dies lässt sich über ein Osmogramm® durch ein typisches Geruchsverhalten des Klienten entdecken. Ebenso können Entzündungen, Organschwächen und psychische „Sackgassen“ erkannt werden.

Umgekehrt kann ein Osmogramm® Aufschluss geben über die Hintergründe einer chronisch verlaufenden Disharmonie oder Erkrankung. Hier kann ein Osmopraktiker®/in die Quelle, bzw. den/die Verursacher der Störungen herausfinden. Oft braucht man dazu mehrere Osmogramme®. Durch die immer wiederholende Regulation mit ätherischen Ölen und Duftimpulsen öffnet sich das Unbewusste. Eine Kommunikation mit Düften entsteht...

Durch individuelle Mischungen können rhythmische Impulse zur Autoregulation gegeben werden, die vom Körper zum harmonischen Gleichgewicht verarbeitet werden.

Erstrebenswert und ideal ist die Zusammenarbeit mit einem Arzt oder/und einer Klinik bzw. im Auftrag eines Arztes oder Heilpraktikers zu arbeiten, da man hier Hand-in-Hand mit der Osmopraktik die Schulmedizin oder Therapie sehr gut ergänzen, verstärken und auf ihre Weise analysieren kann.

So kann neben der therapeutischen Behandlung auch eine gemeinsame ganzheitlich - osmopraktische Duftbegleitung durchgeführt werden. Auf diese Weise arbeiten Ganzheitliche Osmopraktiker® und Therapeuten zusammen. Auch chronisch verlaufende Disharmonien, deren Quelle der Störung die noch nicht bekannt ist, können mithilfe des Osmogramms herausgefunden werden.

Vorteile, die überzeugen:

§ Rechtlich gesehen ist die Osmopraktik mit ihrem Osmogramm® in der Auto-Regulation zu finden, d. h. Wir therapieren nicht und die rhythmischen Impuls - Mischungen werden gerade so die Wahrnehmungsschwelle erreichen. Als „Nicht-Therapeut“ dürfen wir diese selbst anmischen und mit nach Hause geben und wir können überall die Osmogramme® anbieten. Wir dürfen werben und mit Schulmedizinern zusammenarbeiten. Weitere Gründe, warum der



Osmopraktiker® kein Therapeut sein muss, erfahren Sie in unserem Verein aroma-netz e.V. mit Frau Dr. jur. Anette Oberhauser, z.B. durch Flyer.

## Ausbildungen im Detail

---

### **Der Verlauf der Osmopraktiker® - Semester**

Das 1. + 2. Semester, Grundkenntnisse der Osmopraktik, (Aromatologie) ist Voraussetzung für die folgenden Ausbildungen.

### **3. - 5. Semester Osmopraktik®:**

Zu jeden Semester gehören 4 Tage Unterricht und 2 Tage Praxis-Unterricht. Wir halten es für praktisch, diese 3 Tage jeweils am Anfang und am Ende eines Semesters zu setzen.

Sowie eine Gruppe größer als 5 oder 6 Personen wird, muss um ½ Praxistag verlängert werden. Sollten Schüler eine weite Anreise haben, hat es sich bewährt, den Unterricht bereits donnerstags zu beginnen um Sonntag früher beenden zu können. So ist eine weite Heimreise noch möglich. Termine für solche Organisationen werden in den Foren besprochen.

### **Das 5. Semester**

hilft das Erlernte miteinander zu verknüpfen. Die „Osmopraktische® Psychologie“ ist eine wichtige Zeit der geistigen Vernetzung, bevor es in die Praxis geht. Es besteht danach auch die Möglichkeit der Spezialisierung mit Rhythmischen Massagen oder Natur-Kosmetik.

### **Das 6. Semester**

hilft Ihrer Selbständigkeit mit IHREN Klienten zu Hause – und dabei möchte ich Ihnen helfen. Sie vereinbaren einen Termin mit mir, z.B. bei sich zu Hause. Ich helfe Ihnen dann gerne beim Erstellen eine großen Osmogramms® dem Beginn einer Duftbegleitung. Mit einigen Unterbrechungen zu Besprechungen kann dies u.U. 4-5 Stunden dauern. Des weiteren kann dieser Besuch genutzt werden, um von mir Vorträge und Osmogramme® durchführen zu lassen: Eine ideale Gelegenheit um den Kundenstamm aufzubauen. Zu den Lehrstunden schreiben Sie einen Bericht – auch ich bewerte diese Stunden. Am Ende des 6. Semesters finden noch einmal 2-3 Tage Unterricht mit Praxis statt.

### **Das 7. Semester**

Im letzten Semester lernen Sie etwas über die Duftbegleitung. Wie kann man einen Klienten per Osmogramm® mit ätherischen Ölen begleiten und beobachten, bis er zu sich selbst gefunden hat? Die Beobachtungen und Wahrnehmungen, das Erlernte aus dem 3. bis 5. Semester werden Ihnen hier sehr hilfreich sein. Hier kommt es auf viel Fingerspitzen-Gefühl an. Behalten Sie



den Überblick? Können Sie mehrere Osmogramme® hintereinander in ihrer Folge verstehen? Wie können Sie diese zu einem sinnvollen Impuls für Ihren Klienten umsetzen? Außerdem lernen sie die Impulse zum richtigen Zeitpunkt zu setzen und eine korrekte Mischung zu mischen. Was ist „eine Straße“ oder „ein Auftrag“ oder ein „Satz“? Dies führt zu der gelungenen Mischung, die zum richtigen Zeitpunkt am richtigen Ort angewendet wird. Dazu kommt noch die Gesprächsführung. Nicht jeder ist gewohnt mit Menschen über seine Gefühle zu sprechen. „Wie finde ich die richtigen Worte?“

Nach der ersten ganzheitlichen osmopraktischen® Prüfung (nach dem 7. Semester) beginnen Sie mit der begleitenden Praxisarbeit. Den Abschluss bildet eine therapeutische mündliche Prüfung in der auch die zusätzlichen Unterrichtseinheiten und Zusatzunterrichtstage mit der Anerkennung von **ASOMI und DIAO genannt werden**.

Genauere Beschreibungen dazu finden Sie im Osmopraktiker®-Vertrag.

Um Sie zum Erfolg führen und korrekt beurteilen zu können, benötige ich einige schriftliche Arbeiten, bzw. Osmogramme® mit Beurteilung von Ihnen. Diese Arbeiten werden im Studienbuch festgehalten. Erst nach dem Leistungsnachweis wird die Studiumsberechtigung für das jeweilig nächste Semester oder für die Prüfung erteilt. Zur Lizenz (AQS) lesen Sie bitte das Zusatzblatt.

### **Schriftliche Arbeiten - Leistungsnachweise**

Voraussetzung für den Fortgang in die nächsten Semester sind anerkannte Leistungsnachweise, d.h. abgegebene Reflexionen nach jedem Unterricht.

### **Alle abgegebenen Aufgaben**

**müssen** mit Schreibmaschine bzw. digital geschrieben sein (gerne auf Stick).

Außerdem:

- jede Seite mit Namen versehen sein (fragen sie nach der Vorlage)
- jede Seite mit Seitenzahl und
- jede Seite mit dem jeweiligen Datum und
- Studienblock versehen sein.

### **Abgabetermine:**

Die Reflexion nach jedem Unterricht ist nach spätestens 6 Wochen an die ASOMI-Schule einzureichen. Dies kann per Mail erfolgen, später sollte sie auch auf dem Stick zu finden sein.

Die Praxis - Aufgaben / Osmogramme® zu jedem Teilabschnitt von jedem Semester, können zum nächsten Unterricht zur Besprechung in die Schule



mitgebracht werden. Probleme, besondere Osmogramme® (ODRM's) können gerne ins Osmopraktiker-Forum gestellt werden, zur gemeinsamen Diskussion.

- a. Praxisbericht (Reflexion) im 6. Semester nach dem Lehrbesuch: Abgabetermin spätestens **2 Monate nach dem Lehrbesuch und mind. 6 Wochen** vor dem Unterricht des letzten sechsten Semesters.
- b. Für die Prüfung zum Ganzheitlichen Osmopraktiker® sollten die 1-3 Duftbegleitungen mit fremden Klienten 6 Wochen vorher abgegeben werden. Als Duftbegleitung gilt: mit einem Klienten mind. 3 Osmogramme® durchgeführt zu haben und deren Verlauf interpretiert zu haben.

## Ganzheitlicher Osmopraktiker®

---

### Unterrichtsinhalte

#### 3 .Semester

##### Teilabschnitt A

*2 Tage - Unterricht, 1 Tag Praxis)*

## P

### psychologisches Grundwissen

- ✓ **Entwicklungspsychologisches Ordnungssystem** zum besseren Verständnis
- ✓ Entwicklungspsychologie im Osmopraktischen Duft - Kreis
- ✓ Sozialisation - Einflüsse, die die Entwicklung beeinträchtigen
- ✓ Die menschlichen „ Morphosen “ - die Ganzheitlichkeit
- ✓ Pädagogik - Erziehung - Manipulation - Medien

### Aufbau und Vorbereitung für ein Osmogramm®

- ✓ Wahrnehmung und Beobachtung
- ✓ Die Kommunikation zwischen Yin und Yang
- ✓ Bewusste und unbewusste Wahrnehmungsformen
- ✓ Die Sinnesorgane und ihr Status
- ✓ Auswirkungen von Disharmonie - Praxisbeispiele
- ✓ Erstellen eines Osmogramms
  - ✓ Regeln eines Osmogramms
  - ✓ Das Osmogramm® - der Fragen-Katalog



Aufgabenstellung für Zuhause



##### Teilabschnitt B

*2 Tage Unterricht / 1 Praxis - Tag )*

## D

### Das Hintergrundwissen für eine Osmogramm®-Auswertung

- ✓ Farben und ihre Bedeutung
- ✓ Kinderzeichnung
- ✓ Beobachtungsformen
- ✓ Kommunikationsformen - die Distanz - Abstand für WAS?



- ✓ Nonverbale Kommunikation
- ✓ Auswertung von Sprache bei einem Klienten
- ✓ Rechtliche und eigene Absicherungen - was sage ich WANN und WIE?
- ✓ Praxis: die ersten vier ätherischen Öle in Ihrer Interpretation
- ✓ Vernetzungstechnik in Tabellenstruktur



Aufgabenstellung für Zuhause



## 4. Semester

### Teilabschnitt A

*2 Tage Unterricht / 1 Praxis - Tag*

### Biostrategie - Astrologische Rhythmen



#### Das Ordnungssystem der Natur

- ✓ die Elemente
- ✓ die Charakteren
- ✓ Yin und Yang und die Gehirnhälften
- ✓ die „Gezeiten“ im Osmopraktischen® Duftkreis
- ✓ Synergien - Gegenüberstellungen und
- ✓ Inhalte der Themen

### Sequenzen im Osmopraktischen® Kreis

- ✓ Knoten- und Streckenöle - Einzeldüfte und ihre energetischen-chemischen Schichten
- ✓ Sequenzen und ihre Hintergründe
- ✓ Thematische Verbindungen und Erkenntnisse
- ✓ die wichtigsten Vertreter von ätherischen Ölen in den einzelnen Sequenzen

### Der Klient

- ✓ Setting und Verantwortung
- ✓ das Gespräch nach dem Osmogramm
- ✓ evtl. Korrekturen zum Eingangsgespräch

### Mischungen nach Osmogramm® und ihren Prinzipien

- ✓ Haftung für Osmopraktiker® - Sicherheitshinweise



- ✓ Allgemeine Einschätzungen zur Situationen



Aufgabenstellung für Zuhause



## Teilabschnitt B

2 Tage Unterricht / Ein Praxis Tag



### Gesamtbild einer ganzheitlichen Erfassung

- ✓ **Hospitation** am Unterrichtsort bei 2 Klienten
- ✓ **Erklärung zur Duftinformation**
- ✓ **Gruppierung** nach Praxisbezug und Klientel
- ✓ **Mehrschichtige und einfache Öle** - die Reihenfolge zum individuellen Osmogramm®
- ✓ **Die Organuhr der TCM**
- ✓ **Chakren** - feinstoffliche Energien- Gesamtzusammenfassung



Aufgabenstellung für Zuhause



## 5. Semester

### Teilabschnitt A

3 Tage Unterricht/Praxis



### Vernetzung - Osmopraktische® Psychologie

Die osmopraktische® Übersetzung strukturiert anhand der Chakren

#### 1.-3. Chakra

- ✓ ätherische Öle, und Wirkung im Osmopraktischen® Duftkreis, Patchouli, Sandelholz, Jasmin u.a.
- ✓ Chakren und Körper Ebenen - die Lebensenergien
- ✓ Verhalten und Sprache - die Osmopraktische® Übersetzung
- ✓ Bio-Chemie und Körperorgane
- ✓ Ausstrahlung und Fragestellung der Öle
- ✓ Krankheiten und ihre „Sprache“; Die Wirbelsäule und Gelenke
- ✓ Die Vernetzung und Verbindung durch Ätherische Öle



Aufgabenstellung für Zuhause







## Teilabschnitt B

3 Tage Unterricht/Praxis



### Vernetzung - Osmopraktische® Psychologie 4.-7. Chakra

- ✓ ätherische Öle, und Wirkung - Rose, Kamille, Bergamotte u.a.
- ✓ Chakren und Körperebenen - die Lebensfreude und Kommunikation
- ✓ Verhalten und Sprache - die Osmopraktische® Übersetzung
- ✓ Bio-Chemie und Körperorgane - ihre Ausstrahlung und Fragestellung
- ✓ Hintergrundwissen zur „Sprache der Seele“ - Krankheiten, Verhalten...
- ✓ Wechselwirkung aller Chakren untereinander und ihr Energiefluß



Aufgabenstellung für Zuhause



## 6. Semester

Lehrsemester: Osmogramm®-Umsetzung in ihrer Umgebung - der Beginn einer Existenz - Vortragsorganisation - der Umgang mit dem Klienten

### Teilabschnitt A



### großer Praxis - Teil

- ✓ Dieses Semester dient der Umsetzung und Übung des Erlernten mit praktischer Hilfestellung durch Hospitationen in der Praxis.
- ✓ Ein Osmogramm® wird als Lehrbesuch bei Ihnen zu Hause veranstaltet und muss schriftlich protokolliert und interpretiert werden.

### Teilabschnitt B

2-3 Tage Unterricht / Praxis



### Reflexion großer Praxisteil

- ✓ Gespräche und ihr Verlauf
- ✓ Auswertung der Lehrstunden
- ✓ Das „klärende“ Gespräch mit dem Klient
- ✓ Wie gehe ich sensibel mit heiklen Themen der Klienten um.

## 7. Semester

### Teilabschnitt A

2 Tage Unterricht / 1 Praxis Tag

#### **D**ie Duftbegleitung

- ✓ Die Differenzierung des Behandlungsziels nach dem 1. Test
- ✓ Das zweite Gespräch mit dem Klienten - neue Zielfestlegung
- ✓ Methoden und Konzepte an konkreten Beispielen wie: Alltagsängste - körperliche Probleme (speziell Haut, Rücken) u.s.w.
- ✓ Die Dreier - Takte z. B. Erkennen - Stabilisieren - Auflösen und weitere Möglichkeiten der Problembewältigung



Aufgabenstellung für Zuhause



### Teilabschnitt B

3 Tage Unterricht

#### **D**ie Praxis

- ✓ Die Gesprächsführung bei Kindern und Erwachsenen während der Duft-Begleitung
- ✓ Die Harmonisierung des Bildes - Abschlussgespräch mit dem Klienten

#### Unterstützende Praxis - Vertiefung

- ✓ Drogen - Kräuter - Tee, Ernährung, Gesundheitsverhalten
- ✓ Persönlichkeitsstrukturen - ohne „Schubladendenken“

#### Die Begleitung eines Klienten von Anfang an

- ✓ Der Termin
  - ✓ Das Vorgespräch
  - ✓ Die Aufklärung
- ✓ Die Erklärung
  - ✓ gesetzlich, sozial, medizinisch...
  - ✓ die Technik
- ✓ Das Zwischen - Teil....
- ✓ Die Öle für die Begleitung und der Schlüssel
- ✓ Dosierung unterschiedlicher Formen zur Duft-Begleitung
- ✓ Die „Straße“ und „Der Weg“ - die Sicherheit zum Ziel



- ✓ Impulse für die körperliche Arbeit
- ✓ Die Übersicht und Aufzeichnung einer Duft-Begleitung
- ✓ Ziel-Überprüfung

## **Prüfung zum Ganzheitlichen Osmopraktiker®**

Die praktische Prüfung nach dem 7. Semester ist der erste Teil zum Ganzheitlichen Osmopraktiker®.

Sie erfolgt separat ca. 1 - 3 Monate nach dem letzten Unterricht. Bitte bis spätestens 8 Wochen vor dem angekündigtem Termin anmelden. Nutzen sie die Anmeldung und Prüfungsordnung im Anhang und senden sie diese unterschrieben zurück.

Nach der bestandener praktischen Prüfung erhalten Sie die Zulassung zum 8.-11. Semester.

## **8. - 11. Semester**

Nach 2 Jahren schließen Sie mit einer mündlichen Prüfung die Ausbildung ab. Ihre zusätzlichen Aktivitäten bei *Aroma-Zentrum ASOMI* (wie z.B. Kosmetik-Module, Buchführung u.ä.), belegten Spezialisierungen, Ergänzungsblöcken sowie angeeignete Kompetenzen werden nach der letzten Prüfung auf dem Zertifikat gelistet.

Sie erhalten ein Zertifikat mit Anerkennung zum/r

### **GANZHEITLICHEN OSMOPRAKTIKER/IN**

mit Anerkennung der ASOMI-Schule und DIAO

Je nach Ihren beruflichen Zielen, können Sie weiterhin von uns betreut und gefördert werden, auf Wunsch bis zum Dozenten von ASOMI.

Um immer auf dem Laufenden zu sein, haben wir dafür Treffen für Feedbacks (Arbeitstreffen) eingerichtet sowie Möglichkeiten wie und wo man sich unter Kollegen treffen kann. Hier werden nach Bedarf und Wunsch auch regelmäßig Themen angeboten.

An unserer Schule können Sie weiterhin interessante Teilbereiche aus der Osmopraktik auffrischen und Seminare besuchen. AQS-Lizenznehmer erhalten dazu Gutschriften. Näheres dazu im AQS-Lizenznehmer-Flyer.

*DIAO = Deutsches Institut für angewandte Osmopraktik*

*AQS = ASOMI-Qualitäts-Sicherung*

Abschluss - **Prüfung/Zertifikat zum Spezialisten**  
mündlich-praktisch (2-3 Std. nach Vereinbarung)

**Osmopraktiker®/in**  
für Spezialisierung  
Osmopraktische Pflege & Kosmetik

**Osmopraktiker®/in**  
für Spezialisierung  
Rhythmische Aroma-Energie-  
Massage

**Osmopraktische® Begleitung in der Praxis: 1 Jahr**  
2 Tage Präsenz insgesamt für Austausch mit ASOMI/ Untertützung 5 Std./p.P. u.a.

**Osmopraktische®  
Pflege + Kosmetik  
mit dem  
(K)-Osmogramm®**  
8 Tage  
je nach Vorbildung  
Block I – III  
1Tg. Ergänzungsblock  
zusätzlich für Anfänger

**Ergänzungs-  
blöcke**  
Kosmetik 1 Tag  
Massage 1 Tag

**Osmopraktische®  
Rhythmische  
Aroma-Energie-  
Massage**  
8 Tage  
je nach Vorbildung  
Block I – IV  
1Tg. Ergänzungsblock  
zusätzlich für Anfänger

**ASOMI**  
Aromatologie Schule  
für Osmopraktiker  
International  
www.aroma-zentrum.de  
Stand: Juli 2018



Oder /und wahlweise  
Spezialisierung

**Prüfung** (praktisch) nach Terminvergabe  
für **Osmopraktik®**

**3. Semester Vernetzung der Osmopraktik®**  
2 x 3 = 6 Tage Unterricht/Workshop, entspricht  
**Osmopraktische® Psychologie Teil I + II**

**1. + 2. Semester Osmopraktik®**  
4 x 3 Tage = 12 Tage Unterricht, inkl.  
Praxis

Schriftliche/ praktische Prüfung mit Zertifikat zum  
**Aromatologe/ASOMI** mit Grundkenntnissen der Osmopraktik®

zuzüglich Hausaufgaben und Arbeiten über das passwortgeschützte Forum

**1.+ 2. Semester Osmopraktische Aromatologie/ASOMI**  
1. Semester = CD /Skript, danach 2. Semester = 6 Tage Unterricht  
+Prüfung  
Der Unterricht wird meist aufgeteilt in 3 WE + Prüfung / Im Block möglich

## smopraktiker® - Spezialist(in) für Kosmetik

### Berufsfeld:

Typische **Tätigkeitsbereiche für die osmopraktische Kosmetik und Pflege** sind beispielsweise selbständige Praxen oder Kosmetik-Institute, Heilpraktiker-Praxen, Krankenhäuser, Arztpraxen, Gesundheits- und Lebensberatung, u.v.m.

**Zielsetzung:** Mit Hilfe des kleinen Osmogramms sind Sie in der Lage die Hintergründe der Probleme am Klienten zu erkennen und die individuellen Öle für eine Mischung für ihn auszusuchen sowie eine Energiebegleitung zu beaufsichtigen. Für eine Osmogramm®- Mischung werden nicht die „Lieblingsöle“ des Klienten gemischt, sondern Öle zum „arbeiten“. Als praktische Hilfe bietet sich hier die **Osmopraktische Duftorgel** an. **Der Unterschied** zur großen Duft-Reaktionsmethode und Duftbegleitung ist: sie lernen nur die 55 wichtigsten Öle kennen und beschränken sich auf die Autoregulation, bzw. Harmonisierung und achten auf die Zielsetzung während des gesamten Behandlungsablaufs.



### Voraussetzung für die Ausbildung:

- erfolgreich abgeschlossene Ausbildung zum Aromatologen / **ASOMI**.  
Aktuelles Aromatologie - Wissen (gegebenenfalls neue CD erforderlich)
- 3. - 5. Semester Osmopraktik®
- Dermatologie - Ergänzungsblock Kosmetik (1 Tag) für alle, die **professionell arbeiten** möchten **aber keine Qualifikation als Fach-Kosmetikerin haben**.

### Ausbildungsverlauf

- 9 Tage Spezialisierung: Die Pflege der Seele über die Haut / Pflege im Rhythmus der Natur / Herstellung Pflegeprodukte (Module).
- Erstellen von Osmogrammen®, u.a. mit der Osmopraktischen® Duftorgel



## Abschluss

Besteht aus zwei Teilen:

- praktische Prüfung nach dem 5. Semester
- Mündliche Prüfung nach dem 7. Semester mit **Zertifikat** von **ASOMI „Osmopraktiker® - Spezialistin für Kosmetiker/in**

Während der begleitenden Praxiszeit mit **ASOMI** werden Hilfestellungen angeboten: ca. 5 Zeitstunden für komplizierte Osmogramme®, die Sie haben (Coaching) oder erste Vorträge, die Sie vorbereiten müssen. Zusätzlich bekommen Sie Unterstützung durch: Foren, Arbeitstreffen u.s.w.

Die nach jedem Teilabschnitt angefertigten schriftlichen „Hausaufgaben“ fließen in die Endbeurteilung mit ein. Sprechen Sie mit mir über ihre spezielle Fachrichtung.

Nachweis und protokollieren von 3-5 osmopraktischen® kosmetischen Behandlungen und 10 (K)Osmogrammen® davon 2 mit Verlauf.

### ASOMI-Qualitäts-Sicherung - Lizenz:

Nach Bestehen der letzten Prüfung kann ein AQS (Lizenz) Vertrag mit kostenlosen Weiterbildungen abgeschlossen werden. Siehe dazu die Flyer zu AQS.

## Kosmetik Block I

### „**D**ie Pflege der Seele über die Haut“

*3 Tage - 27 Unterrichtsstunden*

Sie werden lernen, die Haut nicht als physischen Körperteil sondern im ganzheitlichen Ansatz als "Spiegelbild der Seele" kennen zu lernen. Hierfür bedarf es nicht nur der sonst bisher bekannten kommerziellen Pflege!

Anhand des osmopraktischen® Duftkreises lernen Sie die neue Hautpflege verstehen. Sie erklärt und beschreibt wie gesunde Haut in ihrem biologischen Rhythmus lebt und wie sie sich auf natürliche Weise den Gegebenheiten der Natur anzupassen versucht. Die biologischen Veränderungen die eine Haut durchleben muss kann auf ganzheitliche Weise unterstützt und reguliert werden - nicht von uns nach Rezept, sondern durch das (K)Osmogramm®. Unter Einbezug von energetischen, atmosphärischen sowie, erbbedingten und thematischen Einflüssen werden die Zustände analysiert und ausgewertet. Damit wird die herkömmliche Hautdiagnose durch dieses (K)Osmogramm® ersetzt.

Vormals relevante und kommerzielle Ordnungen der Hautbestimmungen werden damit neu entwickelt und zu einem ganz persönlichen Hauttyp, Alter oder Tageszeit bestimmenden Pflegesystem umgestellt. Die Auswahl der



Kosmetik und Pflege - Produkte wird nicht mehr nach einem starren Hauttyp-System erstellt, sondern in unserem natürlichen biologischen Rhythmus der Person angepasst, erklärt und umgesetzt.

Mithilfe dieser osmopraktischen® ganzheitlichen Betrachtungsweise wird die situationsbezogene und individuelle Kosmetik und Pflege erstellt.

Wie harmonisiere ich die Haut und die Psyche ganzheitlich - individuell?

Unter Berücksichtigung der Individualität jedes Einzelnen, seines biologischen Rhythmus, der durch das (K)Osmogramm® festgestellt wird, können für die Harmonisierung und Autoregulation sowie Prävention, ein ausgewogenes Pflegearrangement aufgestellt werden, die ebenfalls auch eigene Produkte enthält.

**Was ist, wenn etwas nicht mehr „stimmt“ ???** Unreinheiten, Hautjucken, Rötungen u.a. Probleme können mit dieser neuen Methode leicht erkannt und individuell behandelt werden. Nachdem Symptome verschwunden sind, kann sofort auch wieder auf das Hautbild und dessen Bedeutung eingegangen werden.

## Unterrichtsplan:

### Aufbau des osmopraktischen® Duftkreises

- ✓ Lebens - Rhythmus, psychische und körperliche Entwicklung
- ✓ Tages - Rhythmus und die Veränderungen der Haut
- ✓ Pflege, charakteristisch - Gene und Zellen
- ✓ Pflege, natürlich im Rhythmus (Pflanzenöle, Hydrolate, Ätherische Öle)
- ✓ Thematisch - seelische Zustände und ihr Verhalten zur Haut
- ✓ Astrologisch - die Möglichkeit eines Ordnungssystems
- ✓ Menschliche Morphosen - Ganzheitliche Erfassung

Hausaufgaben sind bis 6 Wochen nach dem Unterricht abzugeben.

## Kosmetik Block II



### pflege im Rhythmus der Natur

*3 Tage - 27 Unterrichtsstunden*

### Das (K)-Osmogramm® - die Praxis

Fortsetzung von Block I mit praxisnaher Intensivierung. Sie lernen real die Umsetzung der Energiearbeit im Bio-Rhythmus, die Arbeit mit dem „Osmopraktischen® Duftkreis für die Haut“ kennen.



Die besondere Pflegebedürftigkeit der Haut und der Umgang mit dem (K)Osmogramm®, werden Sie hier an einem realen Beispiel miterleben und erlernen. Freuen Sie sich auf ein praxisorientiertes lebendiges Wochenende mit einer ganz neuen Art der Harmonisierung im Bereich Haut & Seele.

**Unterrichtsplanung:** Das selbständige Erstellen von individuellen Pflegeplänen für die verschiedenen Vorkommen der Verhaltensauffälligkeiten die sich auf der Haut spiegeln. Die Umsetzung einer osmopraktische® (K)Osmogramm® - Behandlung

**Programm:** Der Ablauf einer osmopraktischen® kosmetischen Behandlung sowie die Herstellung von Wickeln, Masken, Ampullen, Reinigungsölen, Packungen, sowie allen dazugehörigen Utensilien zur „Pflege der Seele über die Haut“.

## Kosmetik Block III

### **K**osmetik/Pflegeprodukte zum Selbermachen

*3 Tage - 27 Unterrichtsstunden*

#### **Was ist drin - Was ist dran???**

Fragen, die Ihnen auch von Kunden immer wieder gestellt werden.....

Wer will nicht wissen, was in „ihr“ steckt? Gemeint ist die Lotion, die Creme, das Rasierwasser oder Babyöl. Die Werbung macht es uns nicht einfach....

Wenn Sie keine Kosmetikerin mit Depot einer Kosmetikfirma sind, bleiben diese Fragen offen.

Aber selbst diese Kosmetikerinnen haben meist nur die Rohstoff - Informationen der Kosmetikfirma, die sie vertreten.... Offen bleibt deshalb immer noch die Frage: WAS ist GUT, was ist SCHLECHT???. Welche Informationen habe ich, woher...? Wie wurden manche Rohstoffe begutachtet, geprüft und bewertet - ist GUT gleich GUT????

#### **DAZU kommen noch folgende individuelle Fragen:**

Was braucht die Haut wirklich um gesund und elastisch zu bleiben?

Was kann man tun, was sollte man lassen. Hier werden Tipps und Ideen für die Pflege der ganzen Familie gegeben. Haut braucht zu verschiedenen Situationen, Gelegenheiten und Zeiten auch unterschiedliche Präparate. Sie lernen hier mit einfachen Mitteln die Pflegeprodukte selbst herzustellen.

Dies und vieles mehr erfahren Sie zu diesen Workshops. Sie werden am Ende des Tages Ihre eigens individuell angefertigten Produkte mit nach Hause nehmen können.





## **D**ie Theorie und die Praxis

3 Tage

Grundkurs für professionelle Herstellung von Pflegeprodukten

**Modul I:** Diese professionelle Kosmetik-Praxis vermittelt eine umfangreiche theoretische Basis-Grundlage. Alle, die sich nicht nur mit der eigenen Pflege, sondern auch mit der Pflege der Haut anderer Menschen befassen möchten, brauchen ein breit gefächertes Wissen über ALLE Rohstoffe, die der Markt bietet. An diesem Tag gibt es Hilfestellungen zu den ersten Pflegeserien und „Rühr-Objekten“. Eine Menge Tipps zur praktischen Handhabung, bzw. ökologischen Bevorratung der Substanzen sowie Behältnisse.

Bei gewerblicher Nutzung sollten Sie über die europäischen Gesetze informiert sein. Sie erfahren hier, wie und was sie in welchen Mengen verwenden dürfen. Außerdem erhalten Sie eine INCI- sowie eine Gefahrstoffliste die bei vorschriftsmäßiger Etikettierung von Kosmetikprodukten eine wichtige Rolle spielen.

Sie erhalten ein umfangreiches Info-Material.

**Modul II:** Jeder der individuelle und spezielle Pflegeprodukte für ganz bestimmte oder alltägliche „Problemchen“ sucht, kann sie hier finden. Hilfestellungen bei außergewöhnlichen und raffinierten Rezepten mit besonderen Tipps für die anspruchsvolle Haut, bzw. in besonderen Fällen werden hier angesprochen und bei Interesse auch praktisch umgesetzt. Hier wird auch Gelegenheit gegeben, mal mit Rohstoffen zu hantieren, die man für sich allein vielleicht nicht anschaffen würde, z.B. Liposomen, Hyaluron, reines Collagen, Haarspülungen sowie -festiger, Deos, Fußcremes, Cellulite - Lotionen, Couperosecreme u.v.m.

**Modul III:** Hier wird auch individuell auf Ihre Produkt - Wünsche eingegangen. Natürlich sind Rezepte, Rohstoffe und Standardbehälter sowie Info - Material im Preis inbegriffen.



## **smopraktiker® Spezialist für Massage**

---

### **Berufsfeld:**

Typische **Tätigkeitsbereiche für Osmopraktiker® - Massagen** sind beispielsweise selbständige Praxen, Physiotherapie oder Heilpraktiker-Praxen, Krankenhäuser, Arztpraxen, Gesundheits- und Lebensberatung, Beratungsstellen, Kosmetik-Institute u.v.m.

### **Zielsetzung:**

Mit Hilfe des kleinen Osmogramms® sind Sie in der Lage die Hintergründe der Probleme am Klienten zu erkennen und die individuellen Öle für eine Mischung für ihn auszusuchen sowie eine Energiebegleitung zu beaufsichtigen. Für eine Osmogramm®-Mischung werden nicht die „Lieblingsöle“ des Klienten gemischt, sondern Öle zum „arbeiten“. Als praktische Hilfe bietet sich hier die **Osmopraktische® Duftorgel** an. **Der Unterschied** zur großen Duft-Reaktionsmethode und Duftbegleitung ist: sie lernen nur die 55 wichtigsten Öle kennen und beschränken sich auf die Autoregulation, bzw. Harmonisierung und achten auf die Zielsetzung während des gesamten Behandlungsablaufs

### **Voraussetzung für die Ausbildung:**

- erfolgreich abgeschlossene Ausbildung zum Aromatologen / **ASOMI**.  
Aktuelles Aromatologie - Wissen (gegebenenfalls neue CD erforderlich)
- 3. - 7. Semester Osmopraktik®
- Physiologie - Ergänzungsblock zu Massage (1 Tag) für alle Teilnehmer, die professionell und in selbständiger Tätigkeit arbeiten wollen, aber keine entsprechende Vorbildung haben.

### **Empfohlen werden (mit Vermerk auf dem Zertifikat):**

- Grundlagenwissen von Anatomie / Physiologie (4Tage) und Psychologie / Psychosomatik (4Tage)
- Zusatzangebote: Die Arbeit mit der Osmopraktischen® Duftorgel, Hot-Stone Massage.

### **Ausbildungsverlauf**

- 8 Tage Spezialisierung Massage (evtl. zuzüglich Ergänzungsblock Physiologie - 1 Tag.)
- Erstellen von Osmogrammen®, u.a. mit der Osmopraktischen® Duftorgel



## Abschluss:

Besteht aus zwei Teilen:

- praktische Prüfung nach dem 5. Semester
- Mündliche Prüfung nach dem 7. Semester mit **Zertifikat** von **ASOMI „Osmopraktiker® - Spezialist\_In für Massage**

praktische und mündliche Prüfung mit **Zertifikat** von **ASOMI „Osmopraktiker®-Spezialist\_In für Rhythmische Aroma-Energie-Massage**

Begleitende Praxiszeit im 6.-7. Semester

Während dieser Praxiszeit von **ASOMI** werden Hilfestellungen angeboten: ca. 5 Zeitstunden für komplizierte Osmogramme®, die Sie haben (Coaching) oder erste Vorträge, die Sie vorbereiten müssen. Zusätzlich bekommen Sie Unterstützung durch: Foren, Arbeitstreffen u.s.w.

Die nach jedem Teilabschnitt angefertigten schriftlichen „Hausaufgaben“ fließen in die Endbeurteilung mit ein. Sprechen Sie mit mir über ihre spezielle Fachrichtung.

Nachweis und protokollieren von 5 Osmopraktischen® Ganzkörper-Behandlungen und 10 Teilmassagen.

## ASOMI-Qualitäts-Sicherung - Lizenz:

Nach Bestehen der letzten Prüfung kann ein AQS (Lizenz) Vertrag mit kostenlosen Weiterbildungen abgeschlossen werden. Siehe dazu die Flyer zu AQS.

## **R**hythmische Aroma - Energie - Massage

*in 3 Blöcken auf Wunsch mit Prüfung und Zertifikat ( keine med. Massagen )*

Eine **rhythmische Aroma-Energie-Balance-Massage**, deren Schwerpunkt in der Kunst der Feinstofflichkeit liegt.

Theoretische Grundlagen bieten Ergänzungsblock Massage und Block I.

Das Arbeiten mit dem **osmopraktischen® Duftkreis** kann als erstes neues Hilfsmittel für die Herstellung von individuellen Mischungen genutzt werden. Der Umgang mit feinstoffliche Energien wird bei dieser Massagetechnik mit den Schwingungen der Ätherischen Öle wie bei einem Orchester miteinander verbunden. Sehnsucht und Atmung sowie Berührung und Impulse mit Ätherischen Ölen bilden ein starkes Team für das Wohlbefinden - und damit für die Gesundheit.



Weitere Themen in dieser Zeit, in der es auch um den Biologischen Rhythmus der Natur geht, sind: Dosierungen und Sozial-Hygiene.

Interessenten, die noch keine Anatomie / Physiologie Kenntnisse haben, müssen Ergänzungsblock Massage besuchen um hier auch die nötigen Grundlagen für eine Aroma-Massage zu erhalten. Er hilft, sich einige Grundregeln anzueignen und auf Dinge zu achten, die dazu helfen eine entspannende Massage geben zu können.

Sie erlernen verschiedene Griffe in rhythmischen Klängen sowie Massage-Mischungen - je nachdem welche Blöcke sie buchen. Hier wird der osmopraktischen® Duftkreis als Orientierungshilfe für die ersten Synergien verwendet.

### **Dauer des Massageteils:**

**Mit Prüfung:** 9 Tage (90 Pflicht - Unterrichtsstunden)

**Ohne Prüfung:** 8 Tage (72 Unterrichtsstunden) verteilt auf ca. 3 - 4 Blöcke

## **B**lock I

*3 Tage - 27 Unterrichtsstunden*

- Ätherische Öle in der Massage - Rücken- und Nacken
- Ätherische Öle im osmopraktischen Duftkreis - speziell für die Massage
- Pflanzenöle im osmopraktischen Duftkreis - Mischungen im Bio-Rhythmus
- Herstellung von Massageölen / der O-D-R-M / das Osmogramm® / die Begleitung
- Griffe und Ablauf der Rücken- und Nackenmassage
- Ablauf und Setting einer Aroma-Massage

## **B**lock II

*3 Tage - 27 U. -stunden*

- Bein-, Arm-, Kopf- und Bauchmassage
- Bein-, Arm-, Kopf- und Bauchmassage
- Verschiedene Griffe der verschiedenen Massagetechniken
- Duftmischungen und ihre Informationen



## **B**lock III

*2 Tage - 18 U. -stunden*

- Die Ganzheitliche Erfassung
- Ablauf und Setting der Aroma-Ganzkörper-Massage
- Gesprächsbegleitung
- Zusatzangebot (Siehe auch Zusatzangebote):

### **Prüfung:**

*mündlich-praktische Prüfung (Dauer: 45 Minuten)*

Osmopraktische® Massage mit Zertifikat

## **Ergänzungsblöcke:**

---

- Anatomie und Physiologie, „Wunderwerk Mensch“ 4 Tage (36 U.-stunden).
- Psychologie und Psychosomatik, 4 Tage (36 U.-stunden.).
- Kosmetik - Anatomie/Physiologie (Dermatologie) 1 Tag (18 U.-stunden.).
- Massage - Anatomie/Physiologie, 1 Tag (9 U.-stunden)

Ergänzungsblöcke **Anatomie und Physiologie, „Wunderwerk Mensch“** und **Psychologie und Psychosomatik** sind notwendig für Ausbildung zum ganzheitlichen Osmopraktiker, sofern keine entsprechende Berufsvorbildung besteht.

Es dürfte jedem klar sein, dass man hier keinen Ersatz für diese entsprechenden Berufsbereiche anstrebt. Es ersetzt auf keinen Fall eine Ausbildung in diesen medizinischen oder psychologischen Berufen. Hier wird lediglich das Wissen aus diesen Berufen angerissen um auch die gesetzliche Grenze zu Heilberufen zu vermitteln.

Ergänzungsblock **Kosmetik - Anatomie/Physiologie (Dermatologie)** und Ergänzungsblock **Massage - Anatomie/Physiologie** sind für die jeweilige Osmopraktische Spezialisierung gedacht.

Ergänzungsblöcke gehören zur Ausbildung zum Osmopraktiker und müssen entsprechend gebucht werden, wenn Sie aus themenfremden Berufen kommen und keine entsprechenden Grundkenntnisse vorweisen können. Bitte sprechen Sie uns an!

## **Wunderwerk Mensch - Anatomie und Physiologie**

Berufsgruppen, die an diesem Ergänzungsblock nicht teilnehmen müssen:

- Ärzte
- Heilpraktiker
- Apotheker
- Krankenschwestern / -pfleger
- Altenpfleger
- Physiotherapeuten
- Diplom-Biologen mit Schwerpunkt Humanbiologie
- Diplom - Ökotoxikologen
- Diplom-Biochemiker
- MTA (Medizinisch-technische Assistentin)



- PTA (Pharmazeutisch technische Assistentin)
- Hebammen / Entbindungspfleger

*Und andere...*

### **bei nachweislichen 100 Stunden Anatomie/Physiologie (Dermatologie)**

- staatlich geprüfte Kosmetiker/in
- Gesundheitsberater
- Arzthelferin

*Möglicherweise auch andere Berufsgruppen*

Tiefe Einblicke in den Aufbau und die Funktionsweise des menschlichen Körpers sind äußerst spannend und faszinierten die Menschen seit jeher. Das Wissen über unsere Organe und deren Funktionsweise können in vielen Lebenssituationen hilfreich sein. Aber leider sind unsere Vorstellungen und unser Wissen über uns selbst sehr vage und meist stark emotional beladen.

Kommen Sie mit auf eine Reise in unser Inneres, lernen Sie sich selbst besser kennen.

In diesem Kurs erlernen Sie tiefer gehendes Wissen über unseren Körper, wie er funktioniert und was „alles schief gehen kann“.

### **Unterrichtsinhalte:**

- Allgemeiner Überblick über die verschiedenen Organsysteme
- Aufbau der Zelle und Gewebe
- Bewegungsapparat (Einführung)
- Blut
- Herz - Kreislauf - System
- Verdauungssystem und Stoffwechsel
- Atmungssystem
- Niere und ableitende Harnwege
- Geschlechtsorgane
- Nervensystem und Sinnesorgane
- Immunsystem
- das hormonelle System

**Es gibt kein Skript, Unterrichtsmitschriften sind als „Hausaufgabe“ abzugeben.**

*Dauer 4 Tage, à 9 Unterrichtsstunden = 36 U.- Stunden*



## **P**ychologie und Psychosomatik

4 Tage, à 9 Unterrichtsstunden = 36 U.- Stunden

Berufsgruppen, die am Ergänzungsblock „Psychologie/Psychosomatik“ nicht teilnehmen müssen:

- Psychotherapeuten
- Diplom-Psychologen
- Sozialpädagogen
- Erzieher (mit Nachweis)

*Und andere...*

### **Psychologie - Abgrenzung zur Psychotherapie - Psychosomatik**

Allgemeine Psychopathologie	wichtigste Symptombeschreibungen
Endogene Erkrankungen	welche gibt es? Schizophrenie - Abgrenzung zur multiplen Persönlichkeit. Depression - Abgrenzung zu anderen Formen
<b>Exogene Erkrankungen</b>	Grobe Einordnung der verschiedenen Erkrankungen und Abgrenzung zu endogenen und psychogenen Erkrankungen. Beispiele: Alzheimer Demenz, Parkinson, Epilepsie
<b>Somatotherapie Verfahren</b>	besonders Psychopharmaka, im weitesten Sinne.
<b>Für Osmopraktiker</b>	relevante Merkmale und Unterscheidungen, z.B. Nebenwirkungen, die wie psychische Krankheitsbilder aussehen können. Literaturhinweise zur Vertiefung nach Bedarf
<b>Allgemeines über Neurosen</b>	Abgrenzung zu Psychose, sowie zu anderen psychogenen Störungsbildern.
<b>Psychoanalytische Grundbegriffe</b>	Freudsche Grundbegriffe, Erklärung zur Entstehung von Neurosen.
<b>Einzelne Neurosen</b>	Zwangsstörungen und Abgrenzung zur Wahnerkrankung, Phobien, Hysterie
<b>Psychoreaktive Störungen</b>	Definition und Beispiele posttraumatische Belastungsstörungen und Affekthandlungen
<b>Persönlichkeitsstörungen</b>	Borderline oder Narzissmus, Erwähnung weiterer Persönlichkeitsstörungen, die als Charakter gelten
<b>Psychosomatische Störungen</b>	Definition allgemein und medizinisch anerkannte Psychosomatosen





<b>Essstörungen</b>	Beschreibung und mögliche Erklärung zur Entstehung
<b>Sexualstörungen</b>	Unterscheidung von sexuellen Funktionsstörungen, - Perversionen und Straftaten
<b>Sucht</b>	Schwerpunkt hier die häufigste Sucht - Alkoholismus
<b>Suizid</b>	Modelle um Suizidgefahr zu erkennen und mögliche Reaktion
<b>Notfälle und Krisenintervention</b>	Erste Maßnahmen bei Notfällen körperlicher, wie psychischer Art.
<b>Psychologische Tests</b>	Möglichkeiten und Grenzen der häufigsten Testverfahren aus der Psychologie was bietet die osmopraktische Duftreaktions-Methode
<b>Recht</b>	Welche Begriffe dürfen nicht verwendet werden, siehe Heilpraktikergesetz und Psychotherapeutengesetz.
<b>Psychotherapieverfahren</b>	Zusammenfassung Was man als Osmopraktiker wissen sollte. Abgrenzung zur Psychotherapie Behandlung, Erkennen, Klären, Begleiten

## **K**osmetik - Anatomie / Physiologie (u.a. Dermatologie)

*Wichtig, wenn Sie keine Kosmetikerin sind....*

*1 Tag - 9 Unterrichtsstunden*

Es wird das Grundlagenwissen zur Haut vermittelt. Ein wichtiger Baustein für alle, die an der Haut arbeiten, d.h. „Die Pflege der Seele über die Haut“ praktisch durchführen wollen.

Gesetzliche Vorschriften wie auch Sicherheit im Umgang mit der gesunden Haut setzen voraus, dass man kranke Haut auch erkennen kann.

Hier lernen Sie gesunde Haut in ihrer natürlichen Beschaffenheit und Leistung kennen und gesund zu erhalten.

Anschaulich werden Ihnen hier anhand von Bildern, sowohl Anatomie sowie Physiologie der Haut erklärt.

Es ist keine Kosmetik-Ausbildung, frischt aber manche Kosmetik-Ausbildung etwas auf oder hilft denjenigen die noch keine Ausbildung in dieser Richtung haben, einen Einblick in dieses spannende Berufsfeld zu bekommen. Als



„Osmopraktische Kosmetik oder Pflege-Spezialistin können Sie in Ihrer Praxis oder Krankenhaus arbeiten.

## Unterrichtsplan

- Anatomie und Physiologie der Haut
- Effloreszenzenlehre
- Erreger bedingte Erkrankungen
- allergische Erkrankungen der Haut
- Autoimmunerkrankungen der Haut
- Blasenbildende Erkrankungen
- Exanthematische Erkrankungen
- Erbkrankheiten der Haut
- Ablagerungs- und granulomatöse Erkrankungen
- Pigmentstörungen
- Erkrankungen der Haare und Nägel
- Gefäßerkrankungen der Haut
- Tumorerkrankungen der Haut

*Hausaufgaben sind bis 3 Wochen vor der Prüfung abzugeben.*

## **Massage - Anatomie / Physiologie**

*1 Tage - 9 Unterrichtsstunden*

- Grundlagen der Massage
- Anatomie des Bewegungsapparates
- Anatomie des Nervensystems
- theoretische Grundlagen der Massage
- rechtliche Grundlagen: Entspannungs-/ Harmoniemassagen & therapeutische Massage



## Zusatzangebote

---

die wir außerdem und Wunschgemäß anbieten:

- Basisworkshop „Integrierte Unternehmenskommunikation für Selbständige“ 2 Tage
- Wahrnehmen-Verstehen-Reagieren: Grundlagen der Gesprächsführung.(1,5 Tage)
- Gesetze im weitesten Sinn für den professionellen Part, 2 Tage
- Unternehmensberatung, Buchhaltung u.s.w. für Existenzgründungs-Vorüberlegungen 1 Tag
- Hot - Stone - Massage, 1 Tag
- Die Osmopraktische Duftorgel, 1 Tag
- Bio-Rhythmus - Charakteren - Verhalten, 3 Tage
- Bio-Chemie - Kommunikationsformen zwischen Mensch und Pflanze, 3 Tage
- Einführung: „Von der Aromatherapie zur Osmopraktik“ 1 Tag
- Kosmetik - Schnupperkurs, 3 h
- Kosmetik-Dekorative Kosmetik 1 Tag
- Naturparfüm - Werkstatt 1 Tag
- Kräuterkunde - Ernährung, 2 Tage

## Integrierte Unternehmenskommunikation

*Basisworkshop für Selbständige*

### **PR - Marketing - Corporate Identity/Design**

*2 Tage Medien, Mittel, Methoden*

Hinter dem Begriff der „Integrierten Kommunikation“ steht das Konzept einer in sich schlüssigen Selbstdarstellung gegenüber allen relevanten Zielgruppen (Kunden, Geschäftspartner, Multiplikatoren ...). Anders gesagt: Alle Maßnahmen der Öffentlichkeitsarbeit und des Marketing müssen aufeinander abgestimmt sein und einander sinnvoll zu dem Bild ergänzen, das man nach außen vermitteln will.

Grundlage dieses Bildes ist die persönliche Firmenphilosophie, die „Corporate Identity“, die somit Richtschnur allen geschäftlichen Handelns wird. Durch geeignete Gestaltungsmittel wird sie umgesetzt in ein „Corporate Design“, das ihre wesentlichen Ideen und Aussagen visualisiert.

Inhalt des Workshops ist es, anhand der persönlichen Geschäftsideen und -vorstellungen der Teilnehmenden die Grundlagen Integrierter Kommunikation



zu erläutern und zumindest ansatzweise praktisch umzusetzen. Hierzu gehört auch die Vermittlung von Basiswissen zu Design- und Layout-Fragen und zur Arbeit mit unterschiedlichen Medien.

## **Wahrnehmen - Verstehen - Reagieren**

*1,5 Tage Grundlagen der Gesprächsführung in Beratungssituationen*

Der Erfolg jeder Art von Beratungsgesprächen hängt davon ab, dass zwischen der beratenden Person und ihrem Kunden wirkliches Verständnis entsteht – und das wiederum kann nur gelingen, wenn die Beraterin oder der Berater sich richtig verhält, an den richtigen Stellen das Richtige sagt oder fragt und weiß, worauf speziell zu achten ist und wie die Wahrnehmungen im Kundengespräch zu gewichten und zu deuten sind.

Es geht in diesem Seminar mit Übungen darum, die eigene Rolle in einer Beratungssituation zu analysieren und die richtigen Techniken kennen zu lernen, um ihren Anforderungen gerecht zu werden.

## **Unternehmensberatung**

Selbständige benötigen nicht nur ein gutes und marktgerechtes Konzept, sie müssen auch in der Lage sein, ihre Zielgruppen zu erreichen und dauerhaft erfolgreich mit ihnen zu kommunizieren. Das setzt eine Fülle persönlicher und organisatorischer Bedingungen voraus, die effektives und effizientes Arbeiten ermöglichen. - Machen Sie den „Business-Check“. Finden Sie heraus, wo Sie mit Ihrem Unternehmen stehen und wo eine Optimierung möglich ist!

## **D**ekorative Kosmetik

*1 Tag*

Dekoratив: Dieser Kurs lädt ALLE ein – nicht nur Fachleute. In diesem Kurs geht es rund um die dekorative Kosmetik. Hier entsteht Ihr erster farbiger Lippenstift, das Rouge, der Abdeckstift, Lidschatten, Makeup für den Abend u.a. Natürlich werden hier auch professionelle Tipps zur Schminke gegeben – alles worauf man achten sollte – sowohl bei der Herstellung als auch bei der Anwendung.

## **D**ie Osmopraktische Duftorgel

*1 Tag*

Wie bei der Osmopraktischen Methode werden auch bei der Duftorgel Ätherische Öle den Themen zugeordnet. Die Osmopraktische Duftorgel arbeitet mit 18 Mischungen, nach Osmopraktischen Regeln hergestellt.



Gedacht ist diese Duftorgel für schnelle Entscheidungen wie z.B. Patienten oder Klienten in Physiotherapie - Praxen, die selbständig ohne Aufsicht „ihren Duft“ aussuchen, mit dem sie dann behandelt werden. Da diese Mischungen auch einen seelischen Hintergrund ansprechen und nur mit einer Nummer versehen sind, könnte, bei entsprechender Ausbildung, der Physiotherapeut/ Osmopraktiker eine entsprechende Verdünnung vornehmen.

An diesem Tag erfahren Sie von den 18 Mischungen der Osmopraktischen Duftorgel und ihren Wirkweisen, Farben und was sich hinter den Nummern verbirgt. Damit verbunden wird über den psychischen Hintergrund, bzw. das Thema, was der Klient braucht gesprochen.

## **N**atur - Parfüm - Werkstatt

*1 Tag*

Natur: Die Herstellung von Natur - Parfüm ist eine kleine Wissenschaft für sich. Möchte man Parfüm, Eau de Cologne oder Eau de Toilette herstellen, muss man bestimmte Regeln beachten um Freude daran zu haben. Hier wird die Theorie vermittelt die Sie brauchen und es darf natürlich viel probiert werden....

## **K**räuter und Ernährung

*1 Tag*

*1 Vortrag*

*1 Wochenende*

Zu diesem Thema kann in unterschiedlicher Länge unterrichtet werden: zum Kennenlernen, zum Auffrischen oder die „Kleine Kräuterkunde“ und als Zusatz zur Osmopraktik.

Kräuter, Gewürze, Tees sind Bestandteil unserer Ernährung, mit denen wir täglich hantieren. Doch wie wirken sie genau auf unseren Körper und in ihm? Wie beeinflussen sie zum Beispiel den Säure-Basis-Haushalt ... und mit welchen Folgen?

Auf der Grundlage des osmopraktischen „Kräuter-Ernährungs-Kreises“ zeigen wir Ihnen den Weg zu einer harmonischeren Ernährung.



## **B**io-Rhythmus Bio-Chemie Chakren Charakteren Verhalten

*und die Bedeutung im osmopraktischen® Duftkreis.*

### **Workshop**

Was sind Chakren und welche Bedeutung haben sie in unserem Körper? Welche Bio-Chemie lösen sie aus und wo liegen ihre Reflexionen und Analogien in der Botanik?

Energien zu fühlen und zu erleben steht im Zentrum dieser drei Tage. Es werden Übungen durchgeführt, um Blockaden erspüren und den Energiefluss innerhalb des Organismus begreifen zu lernen. Weitere Themen sind: Die Farben der Chakren, Schwingungsintention, Wahrnehmung und Aufzeichnung.

Bitte bringen Sie eine dicke Wolldecke und warme Socken mit.

Zur Bedeutung der Ätherischen Öle im Kontext der Chakren und der Aura:

Welchen Einfluss haben ätherische Öle auf die Chakren? Wie kann man mit Ätherischen Ölen Energien stärken? Welche Möglichkeiten gibt es – wo sind Grenzen gesetzt?

Es wird auf theoretische wie praktische Arbeit mit Ätherischen Ölen eingegangen, um individuelle Mischungen für Chakren herzustellen.



### **Hot Stone - Massage**

*1 Tag*

Bedeutung und Hintergrund, sowie die Durchführung; Ausrüstungsbesprechung



### **Gesetze im weitesten Sinn für den professionellen Part**

*1 Tag*

Wichtig für alle, die mehr einsteigen wollen und größere Mengen Ätherische Öle lagern möchten, Personal, bzw. Hilfskräfte einsetzen und einweisen möchten oder einen geeigneten Lagerraum einrichten müssen und selbst abfüllen und mischen möchten sowie Beratungen und Behandlungen durchführen.

Ebenso erfahren Sie näheres zu Zertifizierungsstellen und Auslandskorrespondents auf Wunsch. Die genauen Punkte werden vorher festgelegt. Ein Zwei-Tage-Workshop mit Frau Dr. jur Oberhauser.

Zum weiterführenden Themen laden wir gerne zum Workshop vom aroma-netz e.V. ein.

Hinweis: Weiterführenden und vertiefende juristische Fragen und Themen werden in Workshops des aroma-netz e.V. behandelt, zu denen wir Sie auf Wunsch gern einladen.



## Wie alles begann...

---

**Hanna Christiane Günther**, am 18.4.1954 zum Oster-Vollmond, an einem idyllischen kleinen Ort mitten im Wald in einer naturverbundenen Familie geboren und aufgewachsen, kam schon als Kind mit den Rhythmen der Natur in Berührung.



Meine sozialpädagogische (Schwerpunkt Heilpädagogik und Erwachsenenbildung) und die hauswirtschaftliche Vorbildung, meine Liebe zur natürlichen Ganzheitlichkeit und zur Morphologie sowie meine Einstellung zu kommerziellen Pflegeprodukten, veranlassten mich, weitere Ausbildungen und Seminare zu absolvieren, um ein breit gefächertes Basiswissen zu erlangen und zu erweitern. 1990 eröffne ich als Folge mein eigenes Geschäft *Aroma-Zentrum*.

Für Kräuter, Tee und Drogen erwarb ich den **Schein für frei verkäufliche Arzneimittel**. Anschließend wurde ich **Fach - Kosmetikerin** und besuchte mehrere Seminare u.a. auch eine spezielle harmonisierende **rhythmische Aroma-Energie-Massage**. Kein Weg war mir zu weit, um bekannte Institute oder namhafte Autoren wie Martin Henglein, Susanne Fischer-Rizzi, Shirley Price, Patricia Davis, Manuela Bölter, Inge Andres E. Zimmermann kennen zu lernen.

Viele interessante, lehrreiche Impulse und wertvolle gedankliche Vertiefungen verdanke ich **Dr. Daniel Pénoël**, dessen intensive **medizinische Aromatherapie** auf französische Art ich auf zahlreichen Vorträgen und Workshops kennen lernen konnte. Des weiteren inspirierten mich und lernte durch ihre Vorträge, Gespräche sowie Seminare persönlich kennen: Ann Worwood, Rudolph Balz, Prof. Dr. Wabner, Dr. Gümbel, René Strassmann, Henry Viaud, Dr. Häringer... u.v.a.

Bei Aufenthalten in Irak (Mesopotamien) für 2 Jahre, sowie Reisen durch Asien, Pakistan und Südamerika, konnte ich hautnah die dort gebotenen Möglichkeiten der verschiedenen Pflanzen, Heiltraditionen und Kulturen kennenlernen.

Seit 1991 vertiefte ich mein Wissen verstärkt durch Duftreisen mit Inge Andres und Martin Henglein im Bereich der Ätherischen Öle, speziell im feinstofflichen Bereich. Fasziniert hat mich seit dieser Zeit die Osmologie, die ich auch gleich in die Praxis umsetzte.

Ergänzt und komplettiert wurde dies noch durch das Studium (4 Semester) bei M. Henglein an der ISAO - Schule ( Internationale Schule für Aromatologie und Osmologie ), unter deren Schirmherrschaft ich auch dann bis zum Jahre 2000 selbst mein Wissen zur Verfügung stellte.



1999 wurde ich als Dozent zur **Medica-Messe** nach Düsseldorf eingeladen, um von meiner bis dahin erarbeiteten Duft-Reaktions-Methode zu berichten, denn man hatte schon von kleineren Messen von mir auf Vorträgen erfahren, was ich entdeckt hatte...

Inzwischen habe ich ein breit gefächertes Wissen über **Duft-Botschaften** von Pflanzen und Energie-Bildern zusammengestellt, die ich über eine Duft - Reaktion erfahre und auswerte. Damit kann ich momentane Befindlichkeiten und Energie - Bilder einer Person darstellen (Osmogramm®). Dies ist ein wichtiges Hilfsmittel bei der Begleitung bzw. Harmonisierung eines Menschen.

Diese Methode, die ein kompaktes System beinhaltet, bezeichne ich seit 2000 als **Osmopraktik**.

Die Erfolge der Harmonisierungs-Behandlung haben dazu geführt, dass mich Viele davon überzeugten, dies innerhalb einer Ausbildung weiter zu geben. So kam es im Jahr 2000 zu meinem Angebot einer Ausbildung zum Ganzheitlichen Osmopraktiker.

Nachdem sich auch Interesse aus dem Ausland zeigte, gründete ich 2000 meine eigene Schule **ASOMI** (Aromatologie - Schule für Osmopraktiker® International).

"**Alles unter einem Dach**" lautet mein Motto. Denn die **ASOMI** - Schule, der Groß- und Einzelhandel, die Praxis für Osmopraktik mit Osmogrammen®, Rhythmischen Massagen, Kosmetischen Behandlungen und dem Frische-Service bieten noch heute ein "Rundumprogramm".

Unsere Philosophie ist klar und transparent.

#### **Wir verzichten auf:**

- Schnörkeleien, Goldglanz und unnötige Verpackungen bzw. Umkartons soweit es vom Gesetz machbar ist.
- weitestgehend auf Technik im Behandlungsbereich (Liege/Abfüllbereich/Lager)
- auf Barcode - keine Laserbestrahlung!
- unsere Ware (Ätherische Öle) werden per Hand abgefüllt und etikettiert.
- sie lagern kühl in einem separaten Keller, in einem Gefahrstoffraum in Glasbehältern.



Daraus entstand die **Osmopraktiker®-Qualität**. Diese Bezeichnung tragen unsere Öle auf ihrem Etikett. 2003 gründete ich den Verein aroma-netz e.V., um meinen Schülern und der Osmopraktik eine gesetzliche Basis zu bieten. Eine Juristin, Frau Dr. Oberhauser, betreut uns in allen Rechtsfragen rund um ätherische Öle und der Osmopraktik.





Nach einigen Veröffentlichungen in Fachjournalen kam es 2007 zu meinem ersten Fach-Buch:



„**Das osmopraktische® Fragenhandbuch**“, ISBN 978-3-00-020858-4. In ihm wird beschrieben, mit welcher Fragestellung sich jedes einzelne Öl beschäftigt. Mit welchem Thema wird der Mensch aktuell durch den Duft angesprochen?

Seit meiner Schulgründung sehe ich es als meine Aufgabe und es ist einer meiner größten Wünsche, meine Methode, verbunden mit der Philosophie über Natur und Ganzheitlichkeit, an Interessenten weiter zu geben. Wissen ist niemals fertig, aber man kann es schneller erweitern, wenn man es mit anderen Osmopraktikern® teilt.

**Jubiläum 2015: 25 Jahre Aroma-Zentrum und 15 Jahre A S O M I - Schule**

Neuaufgabe und Erweiterung zum Jubiläum 2015 nach Gründung des Aroma-Zentrums 1990 und Gründung der Schule A S O M I Aromatologie Schule für Osmopraktiker International im Jahr 2000.



## Dozenten unserer Schule

---

Um die osmopraktische® Methode zu erlernen, garantiere ich Ihnen, dass Sie in dieser hauptverantwortlichen Tätigkeit nur von mir, der Gründerin der Osmopraktik®, unterrichtet werden.

Ausnahmen bilden Fächer, in denen angrenzendes Fachwissen nötig wird um die Osmopraktik® genügend abzusichern.

Um mit Menschen zusammen arbeiten zu können, ist es von Vorteil, wenn man die Vorgänge im Körper sowie die Zusammenhänge zur Seele versteht. Alles was nicht ganzheitlich – osmopraktisch® erklärt werden kann, wird nach den Vorbildern der Medizin und Psychotherapie übernommen.

Auch Gesetze, mit denen wir leben müssen, sind Bestandteil unseres Tuns. Was wären wir ohne unsere Bürokratie und Gesetze ?

Zu diesen und anderen Themen nehmen wir immer wieder gerne Dozenten auf.

### Dozenten :

**Barbara Hucke:** Ganzheitliche Osmopraktikerin® Heilpraktikerin (Psychotherapie); botanische und chemische Kenntnisse durch Ausbildung als Landwirtschaftlich - technische - Laborassistentin Gründungsmitglied von aroma-netz e.V.

**Marc Lerch:** Ganzheitlicher Osmopraktiker® Sozialpädagoge, Lehrgänge in Buchhaltung an der IHK, Gründungsmitglied, 2. Vorsitzender von aroma-netz e.V.

**Hans Trumpf:** Heilpraktiker in eigener Praxis seit 1990, mit Seminarhaus Lehrbeauftragter der Fachhochschule für Ernährungswissenschaften; Krankenpfleger mit Zusatzausbildung in Krisenintervention und als Dialysefachpfleger

**Dr. phil. Herbert Jost-Hof** Dozent für Kommunikation, „Rhetorik“, „Public Relation“, Textarbeit, Marketing, Training, Coaching, Consulting, Management, Gesprächsführung und kreative Ideen.

**Dr. iur. Anette Oberhauser:** Fachanwältin für Medizinrecht und alternative Heilmethoden, Berufskunde: Recht unserer Ausbildung und sie betreut unseren Verein aroma-netz e. V.

**Dr. med. Krummer: Arzt,** Ganzheitlicher Osmopraktiker® (2002) unterstützt unsere Schule vorzugsweise zu den Prüfungen



## Allgemeine Geschäftsbedingungen (AGB's)

---

*gültig ab 10.9.2017*

Alle bisherigen Preise verlieren mit Erscheinen des neuen Schulungskatalogs und Preislisten ihre Gültigkeit, ebenso verlieren die alten Liefer- und Zahlungsbedingungen mit den neuen AGB ihre Gültigkeit.

Sämtliche Preisangaben in dieser Preisliste sind ohne Gewähr und nicht bindend.

Sondervereinbarungen, die nicht im Katalog stehen, bitte erfragen, schriftlich per Vertrag fixieren.

Grundlage der **ASOMI** - Schule mit Aroma - Zentrum - Alsfeld sind die nachfolgenden Bedingungen. Diese gelten mit Auftragserteilung des Käufers als anerkannt. Weitere Vereinbarungen bei Lizenzpaketen (siehe Flyer).

Die gelieferte Ware bleibt bis zur vollständigen Bezahlung unser Eigentum.

Die Zahlung für die entsprechenden Kurse/Seminare/Ausbildungen sind bei den jeweiligen Buchungen / Verträgen / Rechnungen angegeben.

Dienstleistungen aller Art ( Schulungen, Behandlungen, Frischekosmetik) müssen (wenn nicht anders vereinbart) sofort oder im Voraus bezahlt werden.

Angemeldete Schulungen/Seminare müssen spätestens 14 Tage im Voraus bezahlt sein, sofern keine andere Vereinbarung (Anmeldung/Vertrag) vorliegt. Die Termine müssen wie unterzeichnet wahrgenommen werden. Wenn nicht anders beschrieben (in der Anmeldung/Vertrag) werden die Gebühren einbehalten, sofern kein Attest o.ä. Bescheinigung vorliegen, die als ernsthafte Begründung anzuerkennen ist.

Unvereinbarte Abzüge bei Rechnungen werden nach gefordert.

Alle Preise werden netto oder brutto (mit/ohne Mehrwertsteuer) ausgewiesen.

Der Käufer ist verpflichtet, die erhaltene Ware unverzüglich auf Mängel zu überprüfen. Insbesondere bei Paketdienst muss das Paket vor der Annahme auf seine äußerliche Unversehrtheit überprüft werden. Wenn es beschädigt ist, muss - im Beisein des Anlieferers - der Inhalt auf Bruch überprüft und ggf. von ihm bestätigt werden. Beanstandungen müssen innerhalb 3 Tagen schriftlich geltend gemacht werden. Etwaige Reklamationen entbinden den Käufer nicht von der Einhaltung der Zahlungsverpflichtung.

Der Kunde hat laut EU-Gesetz das Recht unangebrochene Ware innerhalb der gesetzlichen Frist zurückzubringen und das bezahlte Geld wieder zu bekommen.

Unfrei“ gekennzeichnete Pakete an uns werden ohne Vereinbarung nicht angenommen



Paketsendungen erfolgen grundsätzlich auf Risiko des Empfängers. Bei nachgewiesener mangelhafter Innen/Außenverpackung übernimmt *Aroma-Zentrum* die Kosten.

Gerichtsstand: Alsfeld

Hanna Christiane Günther, Schwabenröder Str. 61, 36304 Alsfeld,

Tel.: 0049 + ( 0 ) 6631-73401 Fax: 0049 + ( 0 ) 06631 - 709135

E-mail: [asomi@aroma-zentrum.de](mailto:asomi@aroma-zentrum.de) / Internet: <http://www.asomi.de>

## **Preise**

---

Preise entnehmen sie bitte aus den aktuellen Unterrichtsverträgen.  
Ratenzahlung ist möglich.



## Schulordnung:

---

Gültig ab 10. 09. 2017

Jeder/jede Schüler/in gehört zur Schulgemeinschaft in die er sich kollegial einordnen muss. Er/sie sollte sich bewusst sein, dass das Ansehen der Schule von seinem/ihrem Verhalten und von seinen/ihren Leistungen mitbestimmt wird.

Ein Ausschluss von der Schule kann während der gesamten Ausbildung erfolgen, wenn der/die Schüler/in durch

- anhaltend schlechte Leistungen ( z. B. Fehlen der Hausaufgaben in den vorgegebenen Zeiträumen)
- durch sein/ihr Verhalten den Unterricht wiederholt stört,
- das Ansehen der Schule schädigt,
- durch Unkollegialität die Gemeinschaft stört,
- den Anweisungen der Dozenten/Schulleitung wiederholt nicht Folge leistet

Die Räumlichkeiten und das Inventar der Schule/des Zentrums sind sauber zu halten. Jeder/jede Schüler/in ist verpflichtet, **zur Ordnung** beizutragen. Selbst benutzte Kaffeetassen und Gläser müssen mit weggeräumt werden.

**Getränke**, Obst und kleine Knabbereien für Schüler werden von der Schule gestellt.

Das Rauchen ist in allen Räumen der Schule/des Zentrums untersagt.

Für Schäden, die ein/e Schüler/in verursacht, ist er/sie selbst haftbar.

Das Betreten der **Büroräume** ist ohne Aufforderung nicht gestattet.

Schüler/innen dürfen in den Schulräumlichkeiten keine Heilkunde untereinander ohne eine berechtigte Aufsichtsperson ausüben. Die Schule lehnt bei Zuwiderhandlung jede Haftung ab.

Die Haftung der Schule in Schadensfällen bestimmt sich nach den dafür geltenden gesetzlichen Bestimmungen. Sie setzt eine schuldhafte Verletzung der Pflichten durch die Schulleitung, eines/r Dozenten/in oder eines Schulpersonals voraus. Etwaige Ansprüche sind bei der Schulleitung zu erheben.

---

Ort

Datum

---

Einverständnis - Gelesen - Unterschrift des Schülers



## Erklärung

### I. **Datenschutz:**

Zur Einhaltung der Datenschutzbestimmungen verpflichte ich mich dazu, im Rahmen des Schulbetriebes bekannt werdende persönliche Daten von Mitschülern, Lehrkräften oder Klienten vertraulich zu behandeln. Ich werde diese Daten nicht sammeln, speichern, weitergeben.

### II. **Schweigepflicht:**

(Verletzung von Privatgeheimnissen § 203 StGB)

Alle persönlichen Informationen, die mir im Zusammenhang mit meiner Ausbildung an der Schule **ASOMI** (Aromatologie - Schule für Osmopraktiker® International) anvertraut oder zugänglich gemacht werden, unterliegen der beruflichen Schweigepflicht. Die Pflicht zur Verschwiegenheit gilt auch gegenüber meinen Familienangehörigen.

### III. **Versicherung:**

Ich, die/der Unterzeichnende versichere, dass ich nicht mit der Methode von L. Ron Hubbard geschult wurde und werde, nicht nach der Technologie von L. Ron Hubbard arbeite, und dass ich die Technologie von L. Ron Hubbard ablehne und diese weder anwende noch verbreite.

Mit meiner Unterschrift bestätige ich, dass ich die oben genannte Erklärung zur Kenntnis genommen habe und diese rechtsverbindlich anerkenne. Mir ist bekannt, dass der Schulträger bei einer Zuwiderhandlung zu meinem Ausschluss aus der Schule berechtigt ist.

---

Ort

Datum

---

Unterschrift des Schülers